

Турбореактивный пассажирский самолет. Экипаж—4 человека. Двигателей—4, Стартовое усилие двигателя—8165 кг. Размах крыла—44,4 м. Длина самолета—45,6 м. Высота—12,9 м. Рейсовая скорость 960 км/час. Потолок—11000 м. Дальность полета—9915 км. Максимальная нагрузка: пассажиров—189 чел.; груза—24600 кг.



склеивать



не склеивать

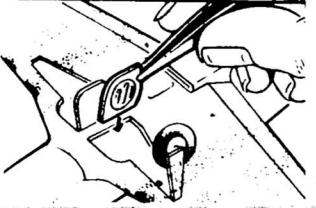
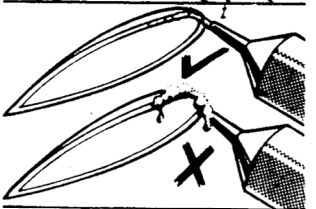
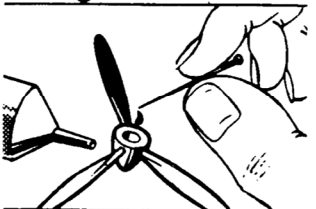
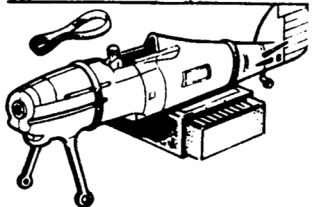


возможные варианты

Комплектность поставки:

- |                         |         |
|-------------------------|---------|
| 1. Отливка модели       | — 1 шт. |
| 2. Отливка стекла       | — 1 шт. |
| 3. Инструкция по сборке | — 1 шт. |
| 4. Пакет упаковочный    | — 1 шт. |
| 5. Потребительская тара | — 1 шт. |

### Рекомендации по сборке



МЛП УССР

Украинское промышленное объединение по производству игрушек «Укрпромгрушка»

ФАБРИКА ИГРУШЕК

## „БОИНГ“-707

СБОРНАЯ МОДЕЛЬ САМОЛЕТА

Перед сборкой изучите монтажный рисунок. Приготовьте перочинный нож и мелкий напильник. Детали от блоков можно отделять кусачками. На отдельных узлах зачистите облой и места среза литников. При сборке склеенным деталям дайте просохнуть.

масштаб  
1:144

Ф 349

