

M1134 Stryker ATGM

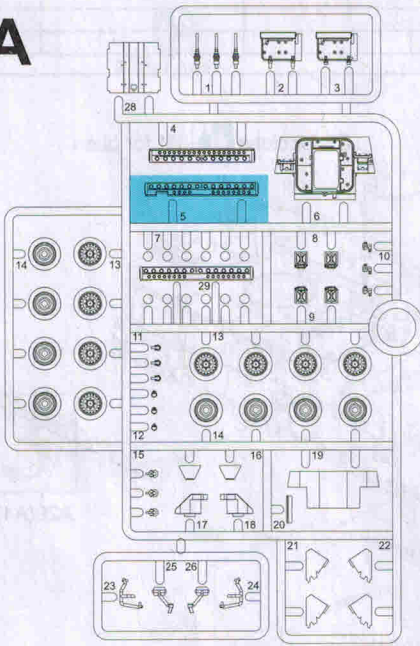
1:72
ARMOR
PRO

DRAGON

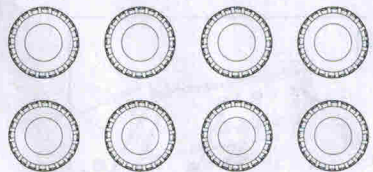
Photo courtesy of
Ralph Zwilling @Tank-Masters.de

KIT NO. 7685


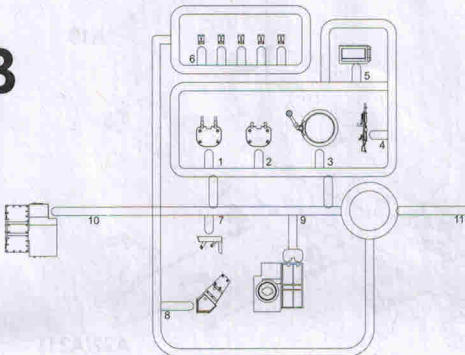
A



C



B



の部品は使用しません
Parts not for use.
Tello werden nicht verwendet.
Pièces a ne pas utiliser.
Parti nin ulizzati.
不需要使用的部件

- 接着剤や塗料は火の近くで使用しないでください。使用する際は窓を開けて換気をお願いします。
- 塗料指定の **■** は GSI CREOS CORP. Mr カラーの番号です。
- 接着剤や塗料は含まれておりませんので、別にお買い求めください。
- 部品をランナーから切り離す時は模型用ハサミ等を使用し、余分な部分はカッターやヤスリ等で仕上げてください。
- 組立図のサインマークは下記をご覧ください。

- 【注意】
- 勿論近火處使用膠水或油漆，並打開窗戶保持空氣流通。
 - **■** 代表 GSI CREOS CORP. 出品 MR.COLOR 的顏色編號。不包括膠水及油漆。
 - 自膠水中取出部件時，應用模型專用剪，並用刀片或小鏟除去多餘的膠料。
 - 各圖型的含意可參考本欄以下的說明。

- ZUR BEACHTUNG
- Kleber und Farbe nicht in der Nähe einer offenen Feuer verwendet und das Fenster vor Zeit zu Zeit zur Belüftung öffnen.
 - Symbole wie **■** beziehen sich auf die Farbummern GSI CREOS CORP. MR. COLOR. Kleber und Farbe sind nicht enthalten.
 - Zum Abschneiden der Teile vom Verbundstück eine Modellierschere verwenden und die überstehenden Plastikteile mit einem Messer oder eine Feile beseitigen.
 - Die Bedeutung der Symbole finden Sie unten in dieser Spalte.

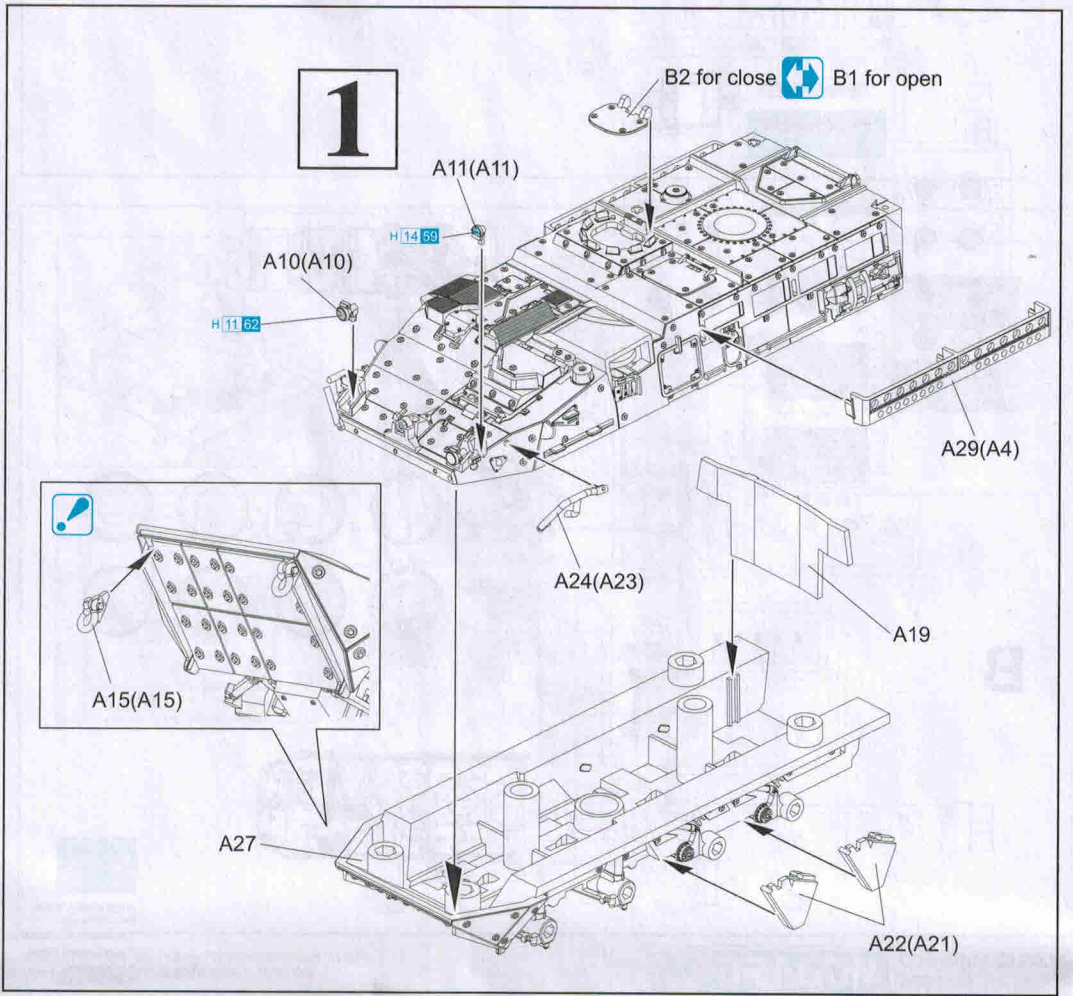
- CAUTION
- When you use glue or paint, do not use near a naked flame, and in a well-ventilated room.
 - Symbols such as **■** refer to the color number of GSI CREOS CORPS. MR. COLOR. Glue and paint are not included.
 - When you take parts off the runner frame, use modeling scissors and trim excess plastic with a cutter or a file.
 - See below for the meaning of symbols.

- ATTENTION
- Ne pas utiliser de colle ou de peinture à proximité d'une flamme nue, et aérer la pièce de temps en temps.
 - Le numéro **■** pour l'indication de couleurs correspond au numéro de GSI CREOS CORP. MR. COLOR. La colle et la peinture ne sont pas comprises.
 - Pour retirer les pièces hors du cadre, utiliser des ciseaux spéciaux pour maquette le plastique en excès avec un cutter ou une lime.
 - Voir la fin de cette colonne pour la signification des symboles.

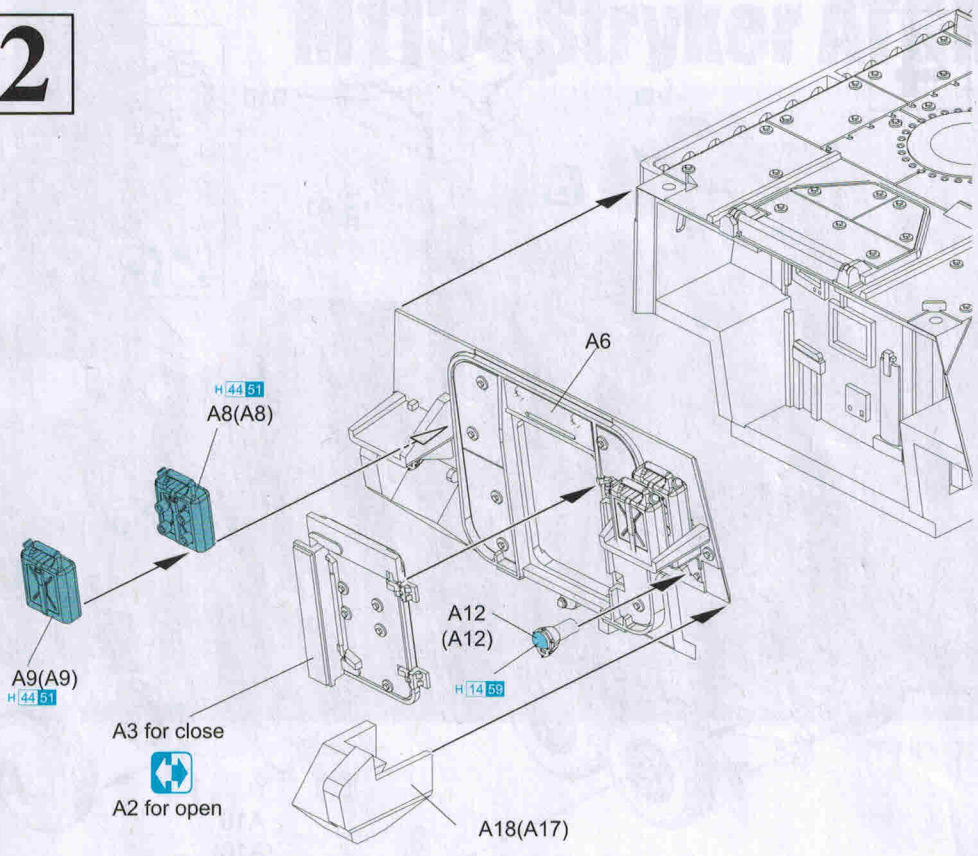
- ATTENZIONE
- Non usare colla e vernice vicino a fiamme esposte, e aprire le finestre di tanto in tanto per cambiare l'aria.
 - **■** delle indicazioni di colore si riferisce al numero di colore di GSI CREOS CORP. MR. COLOR. Colla e vernice non sono incluse.
 - Quando si staccano parti del carrello, usare forbici da modellismo e eliminare la plastica in eccesso con un coltello o una lima.
 - Vedere in fondo a questa colonna per il significato dei simboli.

2つ製作してください MAKE 2PCS 2 TEILE HERSTELLEN EFFECTUER 2 PIECES FARE 2 PZECI TELE 2 KPL GÖR 2 ST 製作二組	切り取ってください REMOVE ENTFERNEN RETRIER NON RACCOLARE EILIMAA POISTA AVLAGSNA 取除	接着しないでください DO NOT CEMENT NICHT KLEBEN NE PAS COLLER NON RACCOLARE EILIMAA POISTA AVLAGSNA 接着禁止	デカールを貼ってください APPLY DECAL HER ANBRINGEN APPLIQUER DECALOMANIE APPLICARE DECALOMANIE ASETA SIIRTOKUVA APPLIJERA DECALEN 貼し方参照	穴を埋めてください FILL HOLE SCHLESSEN BOUCHER LE TROU FONDO PIENO TÄTTÄ REIKKA FYLL HALET 穴を埋め	接着してください CEMENT TOGETHER ZUSAMMENKLEBEN COLLER ENSEMBLE RACCOLARE INSIEME LIMAA YHTEEN LIMAA HPK 同膠結合	折り曲げてください BEND BITTE BIEGEN PLIER S'IL VOUS PLAIT PIEGARE TAITA BOKKA 弯曲	瞬間接着剤(金属用) INSTANT GLUE FOR METAL METALLKLEBER COLLA A METAL INSTANTANEA COLLA INSTANTANEA PER METALLI PIKALIMAA METALLIKSIA VARTTEN SNABRUM FOR METALLKLEBER 金属用速乾膠
---	---	--	--	---	--	---	---

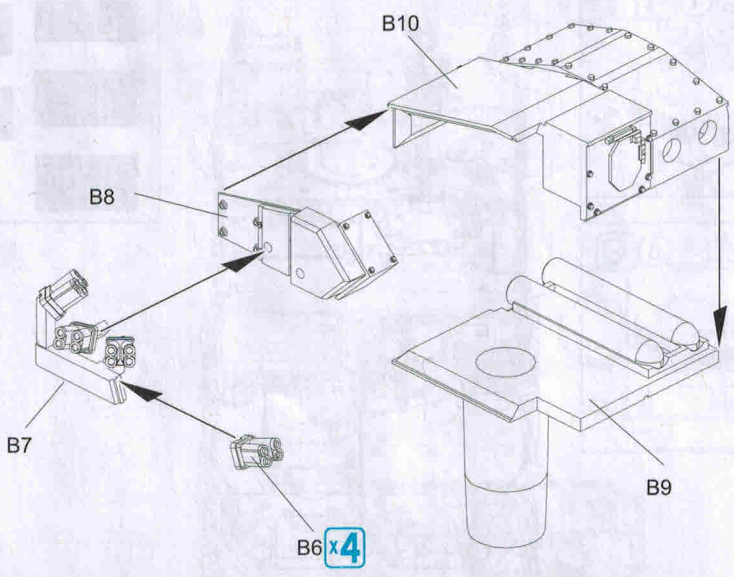
H ■ GSI CREOS CORP. AQUEOUS HOBBY COLOR		■ GSI CREOS CORP. MR. COLOR		■ MODEL MASTER COLOR			
H ■ 2	ブラック(黒)	1747	BLACK	SCHWARZ	NOIR	NERO	黒色
H ■ 3	レッド(赤)	1503	RED	ROT	ROUGE	ROSSO	紅色
H ■ 11 02	つや消しホワイト	1768	FLAT WHITE	MATTWEISS	BLANC MAT	BLANCO OPACO	啞白色
H ■ 12 03	つや消しブラック	1749	FLAT BLACK	MATTSCHWARZ	NOIR MAT	NERO OPACO	啞黒色
H ■ 14 03	オレンジ(橙)	1527	ORANGE	ORANGE	ORANGE	ARANCIO	橙色
H ■ 18 23	黒鉄色	1415	STEEL	STAHL	ACIER	ACCIAIO	黒銀色
H ■ 37 43	ウッドブラウン	1735	WOOD BROWN	HOLZBRAUN	BRUN BOIS	MARRONE LEGNO	木棕色
H ■ 44 51	はだ色	1516	FLESH	FLEISCHFARBE	CHAIR	COLOR CARNE	肌肉色
H ■ 38 03	グリーンFS34102	1713	GREEN	GRÜN	VERT	VERDE	緑色



2



3



4

