

Танк Pz Kpfw III мод. «М» / Pz Kpfw III Ausf. M tank

UM

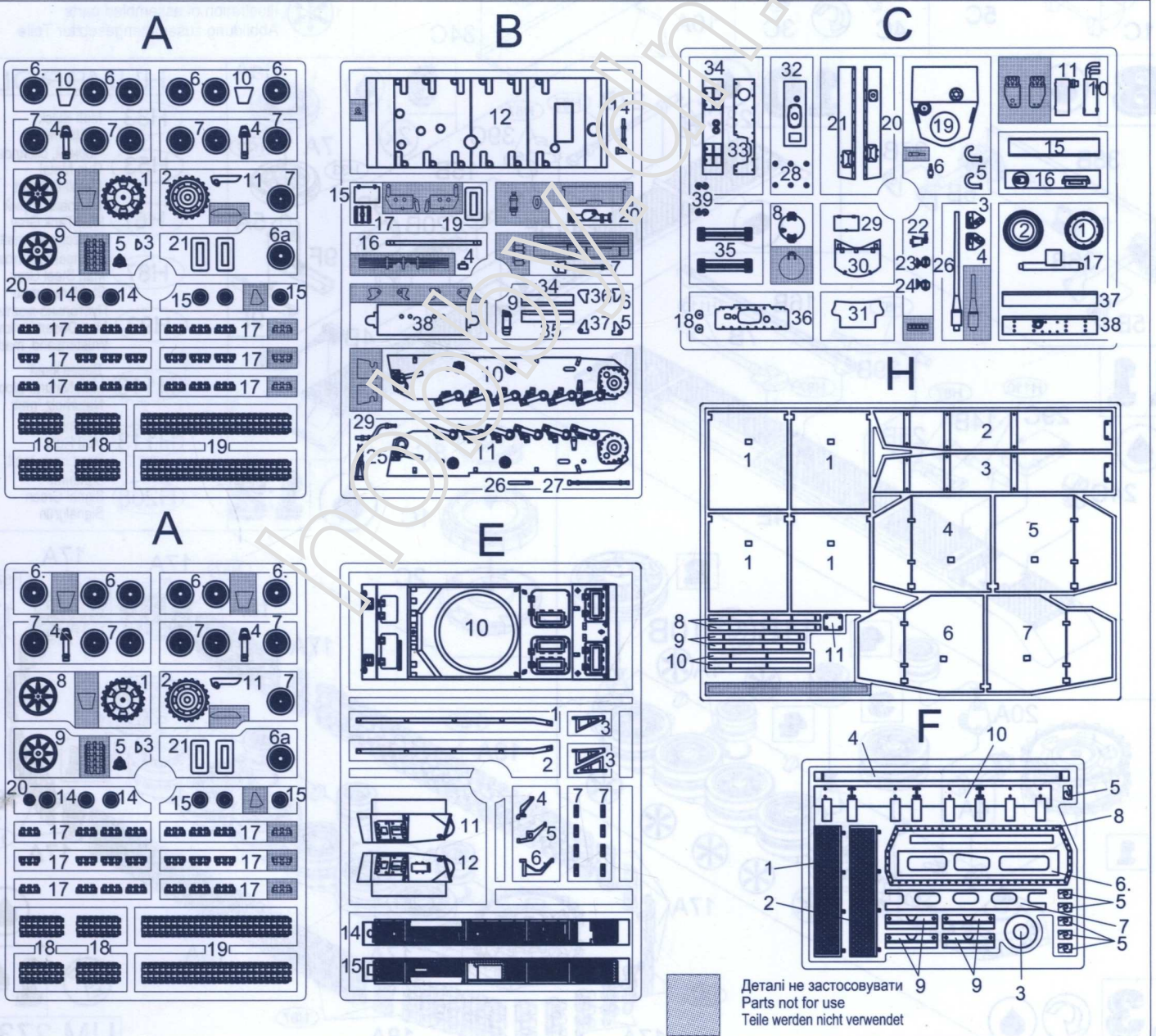
No.273

1:72

UKR Серійне виробництво танка Pz Kpfw III модифікації «М» розпочалось у грудні 1942р. Товщина броні 60 мм. Машина мала бойову масу 21,13 т. Швидкість танка 40 км/год. Екіпаж складався з 5 чоловік. Компонівка машини стандартна: силове відділення в кормі, відділення керування попереду, бойове відділення посередині корпуса і в башті. озброєння включало танкову напів-автоматичну гармату 50mm KwK 39 L/60 з довжиною ствола 60 калібрів і три кулемета. Всього було виготовлено 250 машин даної модифікації.

ENG In December 1942 serial production of the tank Pz Kpfw III modification M began. Thickness of armor is 60mm. The machine had combat weight of 21,13t. Speed of 40km/h. The crew consisted of 5 people. The configuration was standard: power compartment was in a stern, command's compartment in front, battle compartment in the middle of the hull and in the turret. Armament consisted of a tank semi-automatic gun 50mm KwK 39 L/60 with a 60 calibers barrel and 3 machine guns. About 250 tanks of this modification were manufactured in total.

DEU Im Dezember 1942. begann die Serienfertigung des Panzers Pz Kpfw III Ausf.M. Es wurde der Dicke der Frontpanzerung erhöht bis zum 60 mm, und Gewicht auf 21,13 Tonnen erhöht. Geschwindigkeit von 40 km / h. Die Besatzung bestand aus 5 Personen. Das Konzept der Maschine ist Standard: Motor im Heck, die Leitstelle in Front, Kampfraum in der Mitte des Körpers und im Turm. Bewaffnung umfasste eine halbautomatische Panzerabwehrkanone 50mm KwK 39 L/60 mit einem Lauf von 60 Kalibern und drei Maschinen-gewehre. Es war etwa 250 Panzern diese Ausführung hergestellt.



ПРОЧИТАТИ ПЕРЕД ПОЧАТКОМ СКЛАДАННЯ !

Деталі із рамок вирізати за допомогою гострого ножа або кусачок. Номе ри деталей позначені цифрами: 1, 2, 3... Рамка, в якій знаходиться деталь, позначена літерою: А, В, С... Порядок монтажу деталей позначений цифрами: 1, 2, 3... Клеїти деталі за допомогою клею Plastic CEMENT. Вирізати з аркуша потрібні декалі; помістити їх у посуд з чистою водою приблизно на 0,5 хвилини, накласти декалі на модель, а потім зсунути їх з аркуша. Для кращого прилипання, притиснути їх марлевим тампоном.

READ BEFORE YOU START!

Remove parts from frame with ashparp knife or a pair of scissors and trim away excess plastic. Do not pull off parts. Numbers of parts are marked figures: 1, 2, 3... Frames, in wich the part is situated, are marked by letters: A, B, C... The parts assembling sequence is marked figures: 1, 2, 3... Use plastic cement only. Cut aut from the sheet the necessary decals; plunge them into a vessel with pure water for about 0,5 minute; apply the decals on the kit, letting them slide from the paper. For a better adhesion, press them by means of clean rag.

VOR DEM ZUSAMMENSETZEN GUT DURCHLESEN!

Spritzling entfernen. Nummern der Einzelteile sind als Ziffer angegeben: 1, 2, 3... Der Rahmen, in welchem sich der Einzelteil befindet, wird als Buchstabe angegeben: A, B, C... Die Reihenfolge der Montage wird als Ziffer angegeben: 1, 2, 3... Bittle nur Plastikklebstoff verwenden. Die benötigten Abziehbilder vom Batt abschneiden, in ein Glass reines Wasser für etwa 0,5 Minute eintauchen, auf das Modell legen und dann vom Papierbogen abnehmen. Um eine bessere Haftung zu erzielen, die Abziehbilder mit einem reinen Tuch andrücken.

1 1A 2A (2x) 5C 11C 5C

2 8A 9A (2x) 28C 4C 3C

3 6A 7A (12x) 10A 15C 38C 10A 34C

4 15A 14A (6x) H33 H33

5 10C 5C 11C 5C

6 28C 4C 3C

7 10A 15C 38C 10A 34C

8 38B 37B 6B 36B 5B

9 6aA 7A (2x) H33 9B 9F 5A 9F

10 23C 27B H87 H87 39C 15B 20B 9B 15E 4B H208

11 29C 14B 25B 24C H110 H87 29B H87 16B 7B 14E 11B 10B 4A (2x) H87

12 8C 1C 2C

13 20A 4A 17A H87 17A H87 18A 17A H87 19A H87 17A H87 17A H87 18A H87 19A H87

14 17A H87 18A H87 19A H87

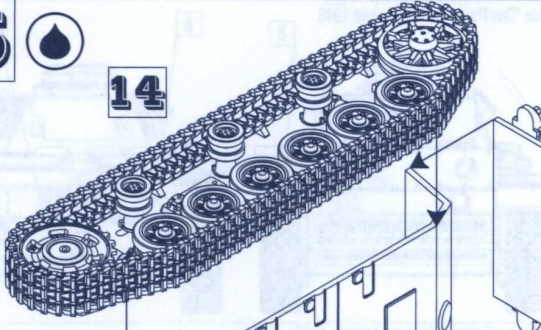
Legend:

- ⊗ Не клеїти / Don't glue / Nicht kleben
- ⊕ Свердлити / Open hole / Öffnen
- ★ Нанести декаль / Apply decals / Abziehbilder anbringen
- 2x Кіл ь кількість операцій / Number of working steps / Anzahl der Arbeitsgänge
- ↺ Повторити з протилежного боку / Repeat same procedure on opposite side / Gleichen Vorgang auf gegenüberliegen Seite wiederholen
- ⊗ Зображення зібраних деталей / Illustration of assembled parts / Abbildung zusammengesetzter Teile
- ? На вибір / Optional / Wahlweise
- ↗ Зігнути / Bend / Biegen
- ⊕ Клеїти / Glue / Kleben
- ⬇️ Спилляти / File down / Entfernen

HUMBROL

- H33 Matt Black / Mattschwarz / Чорний, оксидований / Gun Metal / Metall-Brüniert
- H53 Танковий, срілий / Matt Tank Grey / Panzergrau, matt
- H67 Сталевий, матовий / Matt Steel Grey / Stahlgrau, matt
- H87 Пустельно-жовтий / Matt Desert Yellow / Wüstensand, matt
- H93 Дерев'яний / Matt Natural Wood / Naturholz, matt
- H110 Іржавий / Matt Rust / Rostbraun, matt
- H113 Зелений / Signal Green / Signalgrün
- H208

15

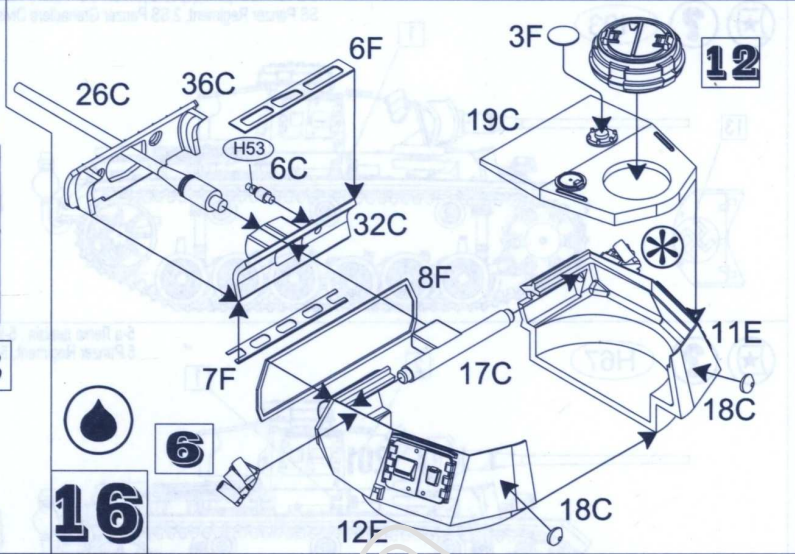


14

12B

8

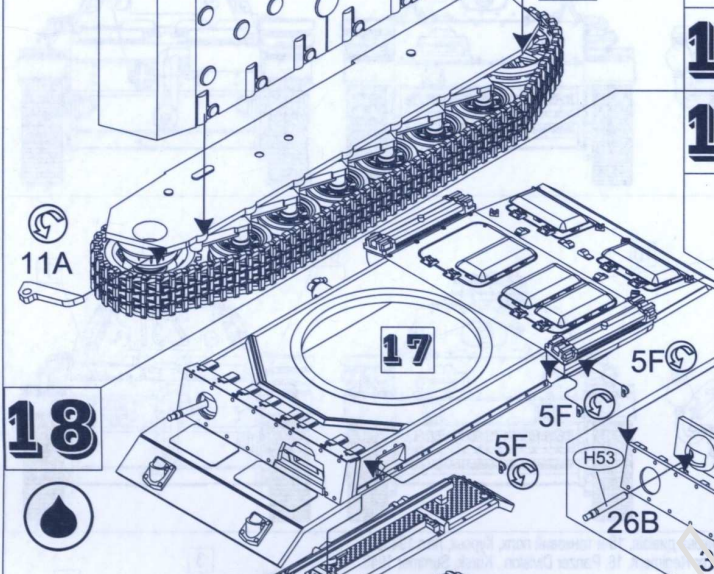
14



12

16

17



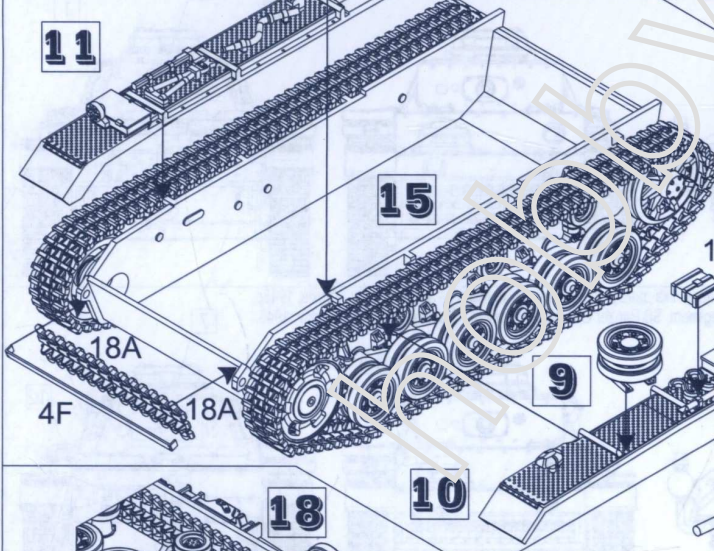
17

10D

19

18

11



11

15

18

10

18

4F

18A

18A

4F

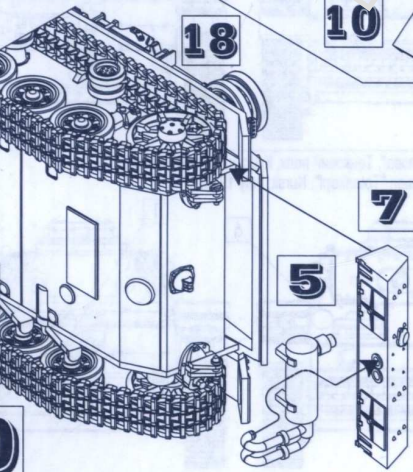
9

17B

19

20

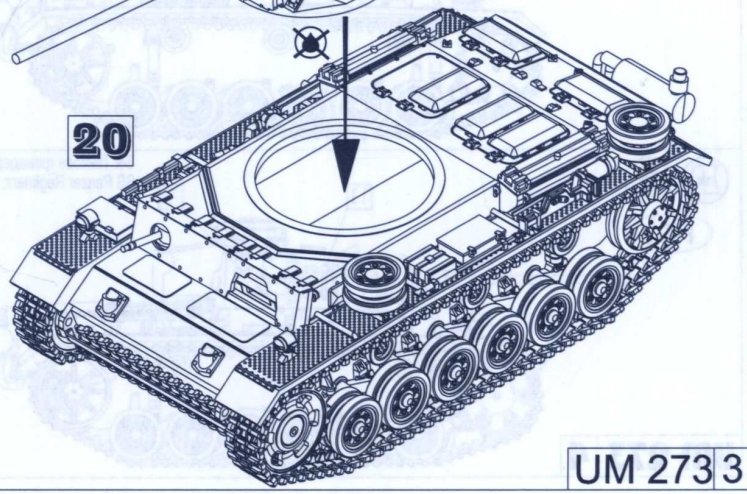
20



7

5

21



20

16

19

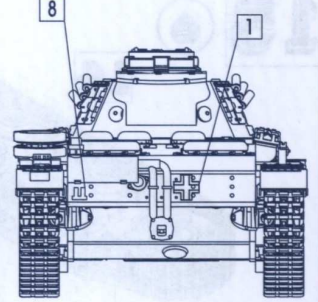
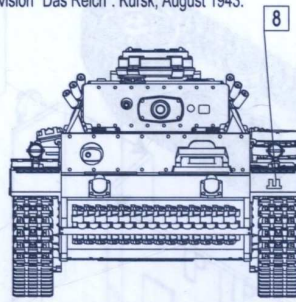
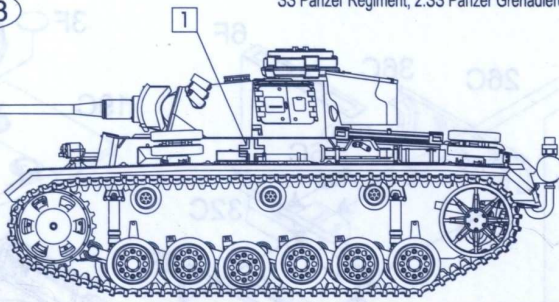
30C

31C



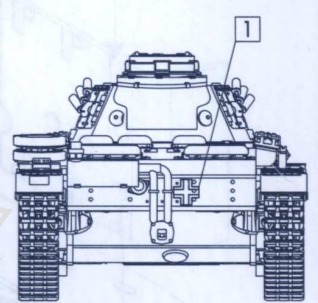
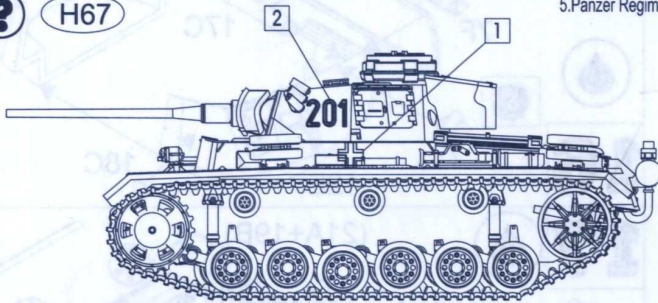
H93

2-а Танкова гренадерська дивізія СС "Рейх", Танковий полк, Курськ, серпень 1943р.
SS Panzer Regiment, 2.SS Panzer Grenadiere Division "Das Reich". Kursk, August 1943.



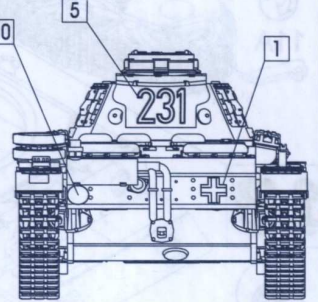
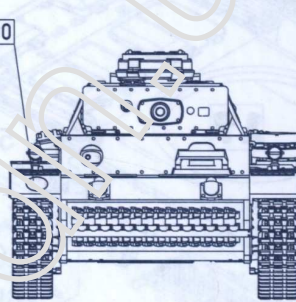
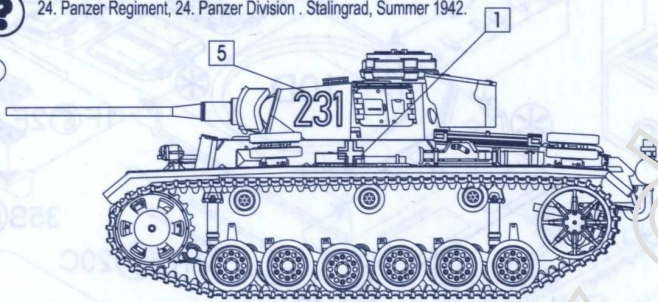
H67

5-а Легка дивізія , 5-й Танковий полк, Північна Африка 1942р.
5.Panzer Regiment, 5.Leichte Division . North Africa 1942.



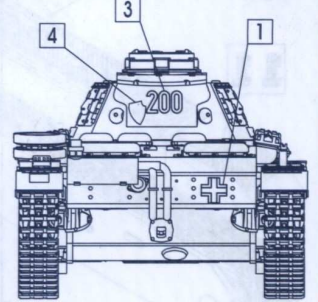

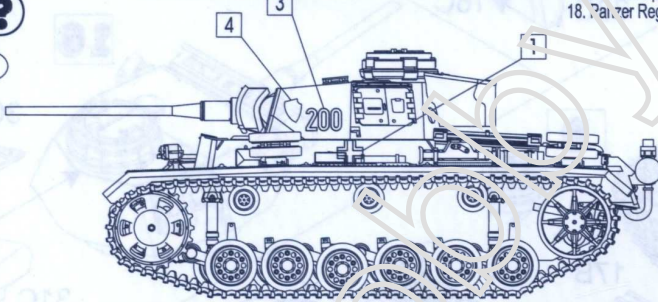
24-а танкова дивізія, 24-й танковий полк, Сталінград, літо 1942р.
24. Panzer Regiment, 24. Panzer Division . Stalingrad, Summer 1942.

H67



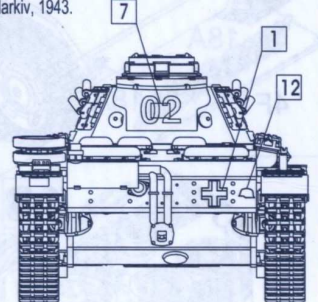

H93

12-а танкова дивізія, 18-й танковий полк, Курськ, літо 1943р.
18. Panzer Regiment, 18. Panzer Division . Kursk, Summer 1943.



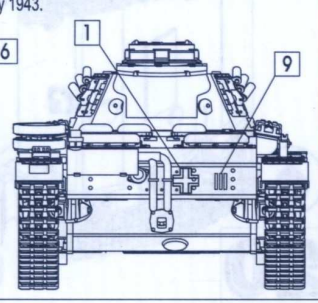
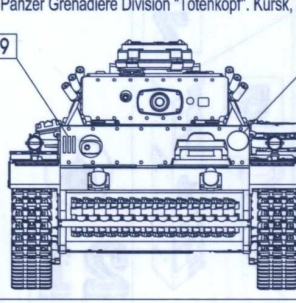

H93

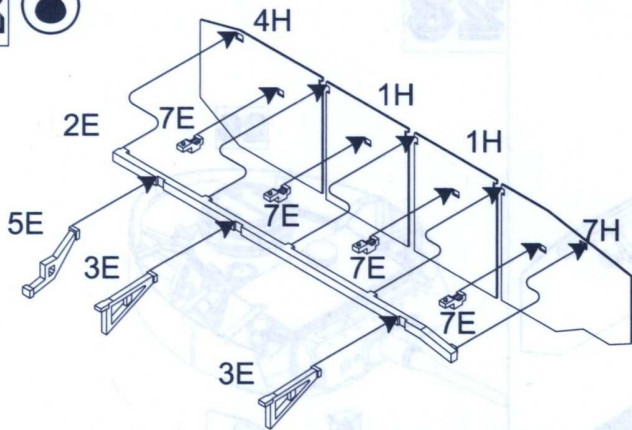
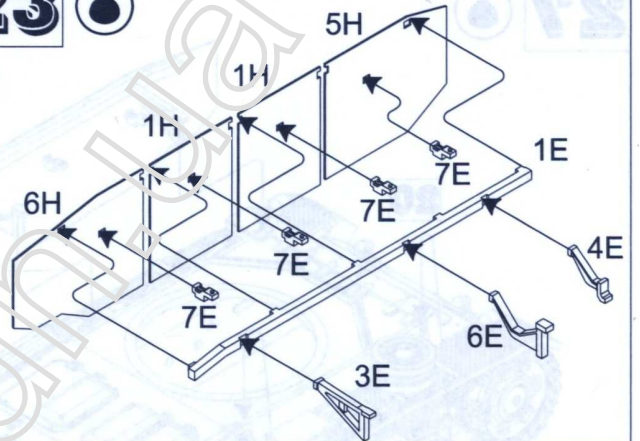
Танкова гренадерська дивізія СС "Велика Німеччина", Танковий полк, Харків, 1943р.
SS Panzer Regiment, SS Panzer Grenadiere Division "Grossdeutschland". Harkiv, 1943.



H93

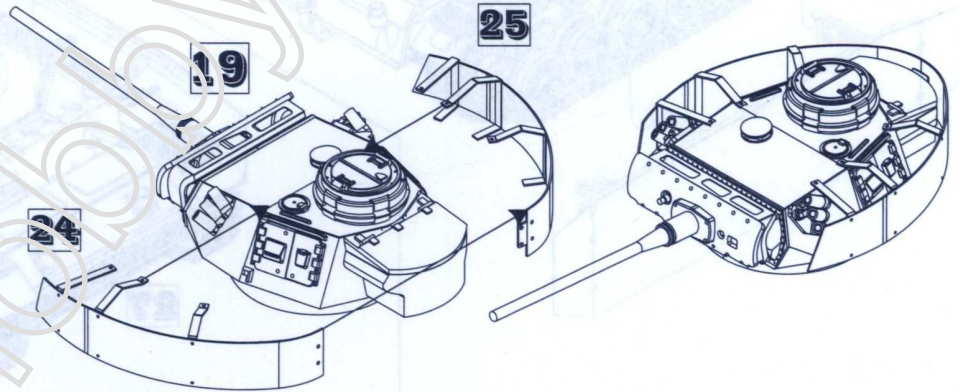
3-я Танкова гренадерська дивізія СС "Мертва голова", Танковий полк, Курськ, липень 1943р.
SS Panzer Regiment, 3.SS Panzer Grenadiere Division "Totenkopf". Kursk, July 1943.



22**23****24**

2H

9H

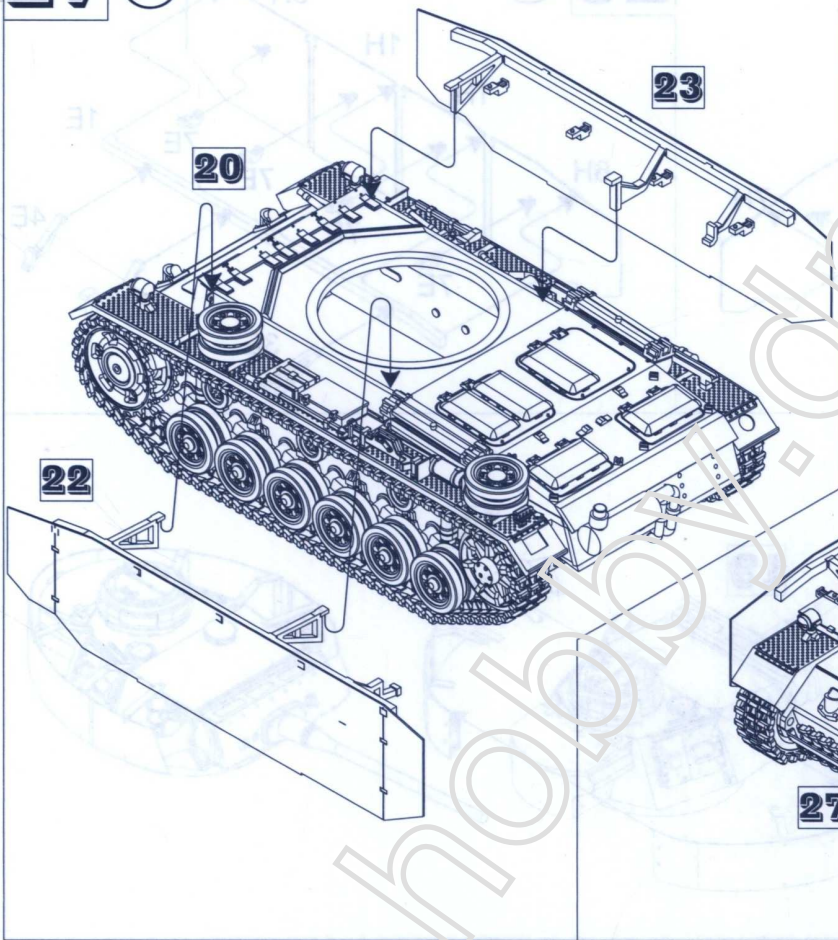
**26****25**

9H

3H



27



28

