

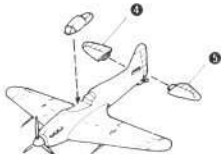
飛行姿勢 (とんでいるところ) にするときは、このくみあわせにする
Flying condition.

★先に字をつけてから、これを貼んで、目と字をはりあわせる

Cement the fuselages and the wings.

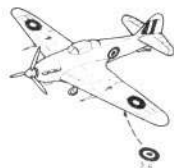
飛行姿勢 (とんでいるところ) にするときは、翼 (よく) の下に目と字をはりつける
★離陸姿勢 (とんでいないとき) にするには前と下に字をつけて翼 (よく) の下にせっちゅく
★下がりに前と目をはりつけろせっちゅく

Cement the parts as illustrated.
If you decide to the plane is flying condition, use the landing gear covers as illustrated in a circle.



★後面に字をまじり、せっちゅく
★風ぼうをせっちゅく

Cement the canopy on to the fuselage.



★マークをはる

Apply the decals.

注意：完成品は、飛行機として遊ぶものではありません。あくまで模型として楽しむものです。
※本製品は、航空機に関する権利を侵害するものではありません。
取り扱い上の注意
1. 完成品は、飛行機として遊ぶものではありません。あくまで模型として楽しむものです。
2. 本製品は、航空機に関する権利を侵害するものではありません。
3. 本製品は、航空機に関する権利を侵害するものではありません。
4. 本製品は、航空機に関する権利を侵害するものではありません。
5. 本製品は、航空機に関する権利を侵害するものではありません。

クラウンモデルの世界の傑作機を集めよう。

1/144 AIRCRAFT SERIES

プロペラ機

¥100

- A-1 スピットファイアー Mk.5
- A-2 P-47D サンダーボルト
- A-3 グラマン アベンジャー
- A-4 ホーカー テンペスト Mk.5
- A-5 メッサーシュミット Bf-110C
- A-6 P-51D ムスタング
- A-7 零戦21型(三菱A6M2)
- A-8 飛燕(川崎キ-61-1)
- A-9 流星改(愛知B7A2)
- A-10 彩雲(中島C6N1)
- A-11 零式水偵(愛知E13A1)
- A-12 鐘馗(中島キ-44-2)

ジェット戦闘機

¥200

- J-1 サープ ビゲン
- J-2 M.D. F-4EJ ファントム
- J-3 MIG-23 フロッガー
- J-4 G.D. F-111C
- J-5 M.D. F-15 イーグル
- J-6 グラマン F-14A トムキャット
- J-7 F-104J スターファイター
- J-8 MIG-21 フィッシュベット
- J-9 MIG-25 フォックスバット
- J-10 ミラージュ F-1C
- J-11 G.D. F-16A
- J-12 H.S. ハリアー G.R.1

双発機

¥200

- T-1 一式陸攻
- T-2 ユンカース Ju-88
- T-3 ハインケル HE111
- T-4 B-25G/J ミッチェル
- T-5 P-38J ライトニング
- T-6 B-26B マローダー

重爆撃機

¥300

- B-1 B-24J リベレーター
- B-2 アプロ ランカスター B.Mk.1
- B-3 B-17G フォートレス
- B-4 B-29A スーパーフォートレス

大型機

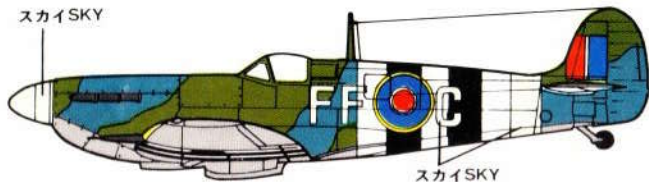
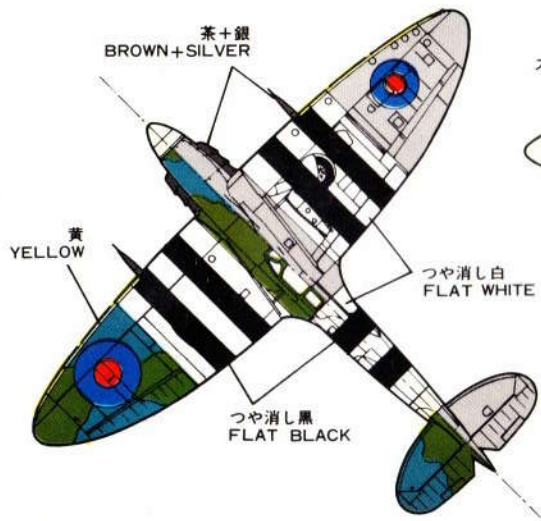
¥1,000

- k-1 B-52H ストラトフォートレス

●接着剤は別にお買い求め下さい。

COLOR GUIDE スピットファイヤーMK.5

接着剤は別にお買い求め下さい。



- 機体上面：ダークグリーン
UPPER SURFACE : DARK GREEN
- 機体上面：オーシャングレイ
UPPER SURFACE : OCEAN GRAY
- 機体下面：ミディアムグレイ
UNDER SURFACE : MEDIUM GRAY

プロペラ：つや消し黒(先端：イエロー)
PROPELLER : FLAT BLACK(TIP : YELLOW)

第132ndシティオブボンベイ、スコードロン所属機