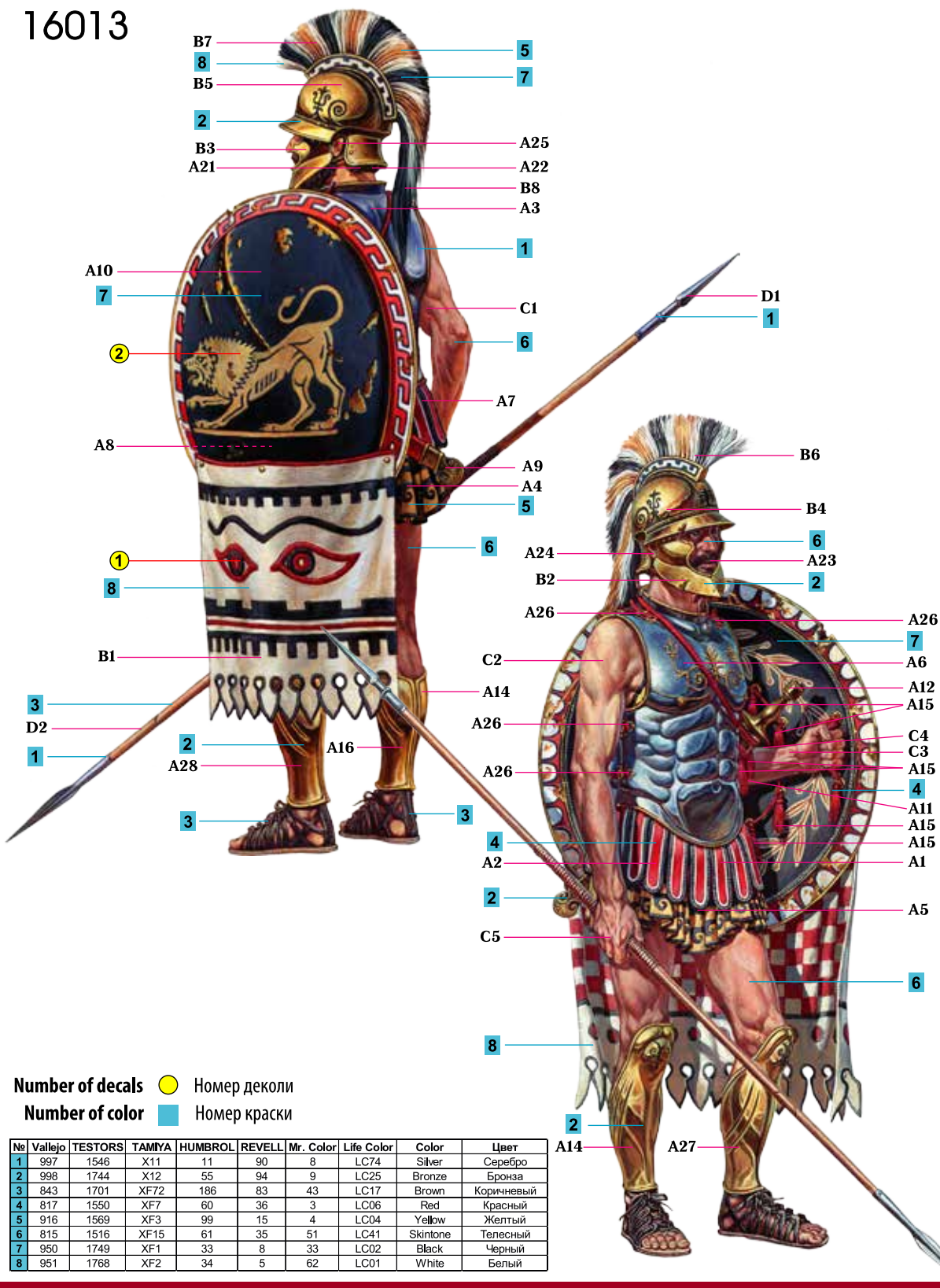


GREEK HOPLITE

IV CENTURY B.C.

1:16

16013



Number of decals ● Номер деколи

Number of color ■ Номер краски

Nº	Vallejo	TESTORS	TAMIYA	HUMBROL	REVELL	Mr. Color	Life Color	Color	Цвет
1	997	1546	X11	11	90	8	LC74	Silver	Серебро
2	998	1744	X12	55	94	9	LC25	Bronze	Бронза
3	843	1701	XF72	186	83	43	LC17	Brown	Коричневый
4	817	1550	XF7	60	36	3	LC06	Red	Красный
5	916	1569	XF3	99	15	4	LC04	Yellow	Желтый
6	815	1516	XF15	61	35	51	LC41	Skintone	Телесный
7	950	1749	XF1	33	8	33	LC02	Black	Черный
8	951	1768	XF2	34	5	62	LC01	White	Белый

ATTENTION

Ne pas utiliser de colle ou de peinture a proximite d'une flamme nue, et aérer la pièce de temps en temps.
 Pour retirer les pièces hors du cadre, utiliser des ciseaux spéciaux pour maquette le plastique en excès avec un cutter ou une lime.
 Voir la fin de cette colonne pour la signification des symboles

ZUR BEACHTUNG

Kleber und Farbe nicht nahe von offenem Feuer verwenden und das Fenster von Zeit zu Zeit zur Belüftung öffnen.
 Zum Abschneiden der Teile vom Verbundstück eine Modellerschere verwenden und die überstehenden Plastikteile mit einem Messer oder einer Feile beseitigen.
 Die Bedeutung der Symbols finden Sie unten in dieser

УВАГА

Під час використання клею та фарби, всі роботи проводити у провітрюваному приміщенні по далі від джерела вогню.
 Деталі відокремлювати від литників ножем або іншим ручним інструментом.
 Зачистити облой і місця зрізу за допомогою надфайлу та наждакового паперу.
 Складання моделей проводити згідно схеми складання. Для зручності складання кожна деталь відзначена номером.

ATTENZIONE

Non usare colla o vernice vicino a fiamme esposte, e aprire le finestre di tanto in tanto per cambiare l'aria.
 Quando si staccano parti del carrello, usare forbici da modellismo o eliminare la plastica in eccesso con un coltello o una lima.
 Vedere in fondo a questa colonna per il signifi-

ВНИМАНИЕ

При использовании клея и красок, все работы проводить в проветриваемом помещении в дали от источников огня.
 Детали отделять от литников ножом или другим ручным инструментом.
 Зачистить облой и места среза при помощи надфиля и наждачной бумаги.
 Сборку моделей производить согласно схемы сборки. Для удобства сборки каждая деталь обозначена номером.

CAUTION


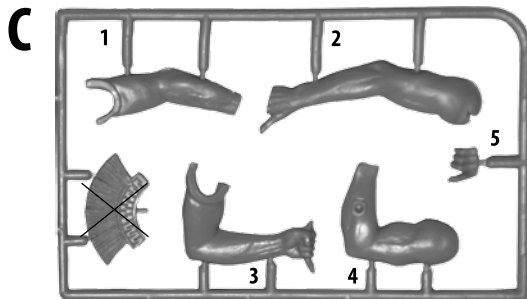
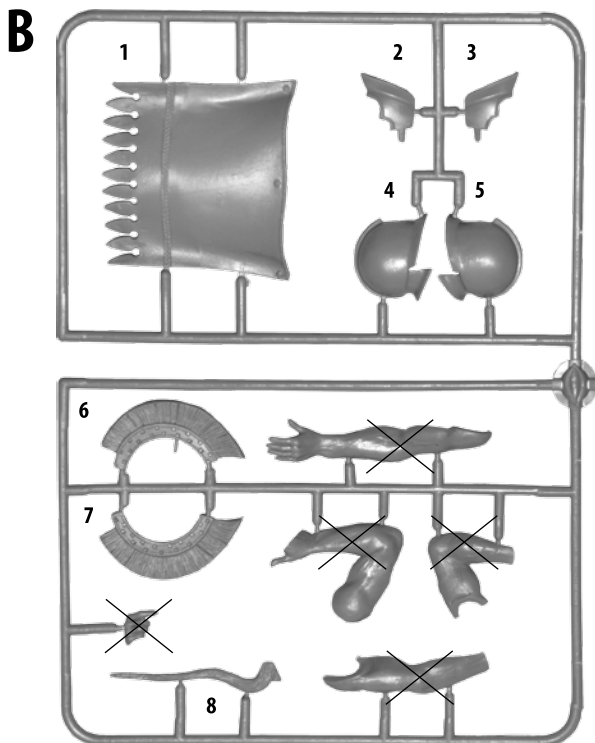
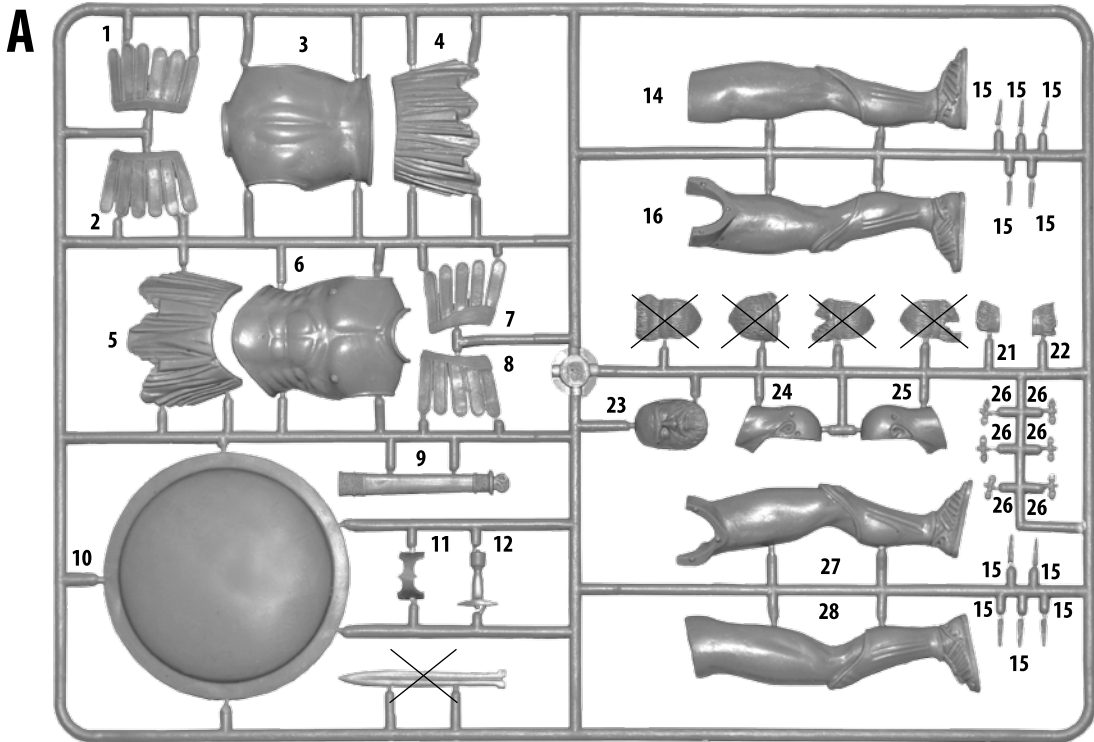
When you use glue or paint, do not use near open flame, and use in well ventilated room.
 When you take parts off from the runner frame, use a modeling scissors and trim excess plastic with a cutter or a file.
 See the bottom of this column for the meaning of symbols.



OPTIONAL
 NACH BELIEBEN
 FACULTATIV
 FACOLTATIVO
 VALINNANVARAINEN
 VALBAR
 ВАРИАНТЫ
 ВАРИАНТИ



PARTS NOT FOR USE
 TELLE WERDEN NICHT VERWENDET
 PARTI NON PER L'USO
 OSIA EI KÄYTTÄ
 INTE FOR ANVÄNDNING
 НЕ ИСПОЛЬЗУЕТСЯ
 НЕ ВИКОРИСТОВУЄТЬСЯ

Parts / Детали

Decals
 Декори

Base for figure
 Підставка для фігури

