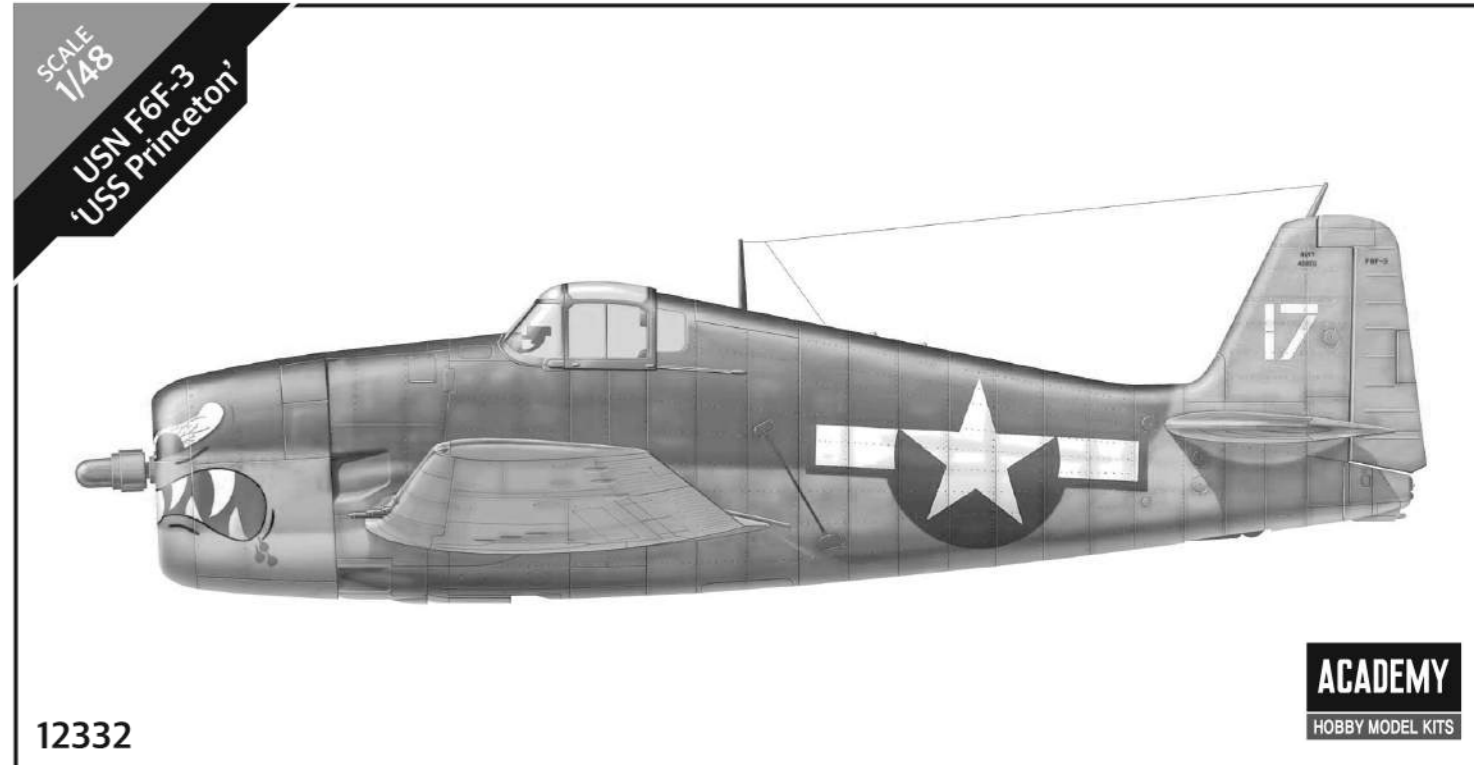
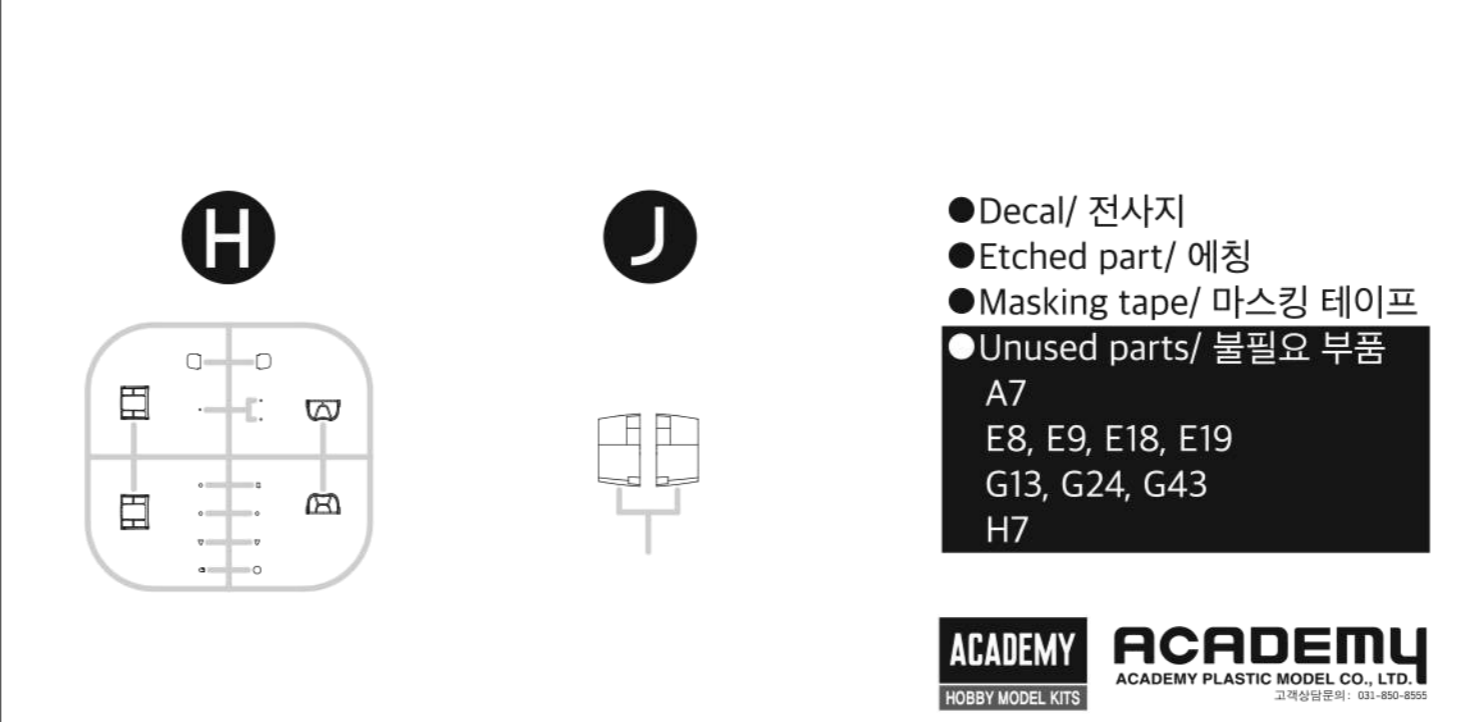
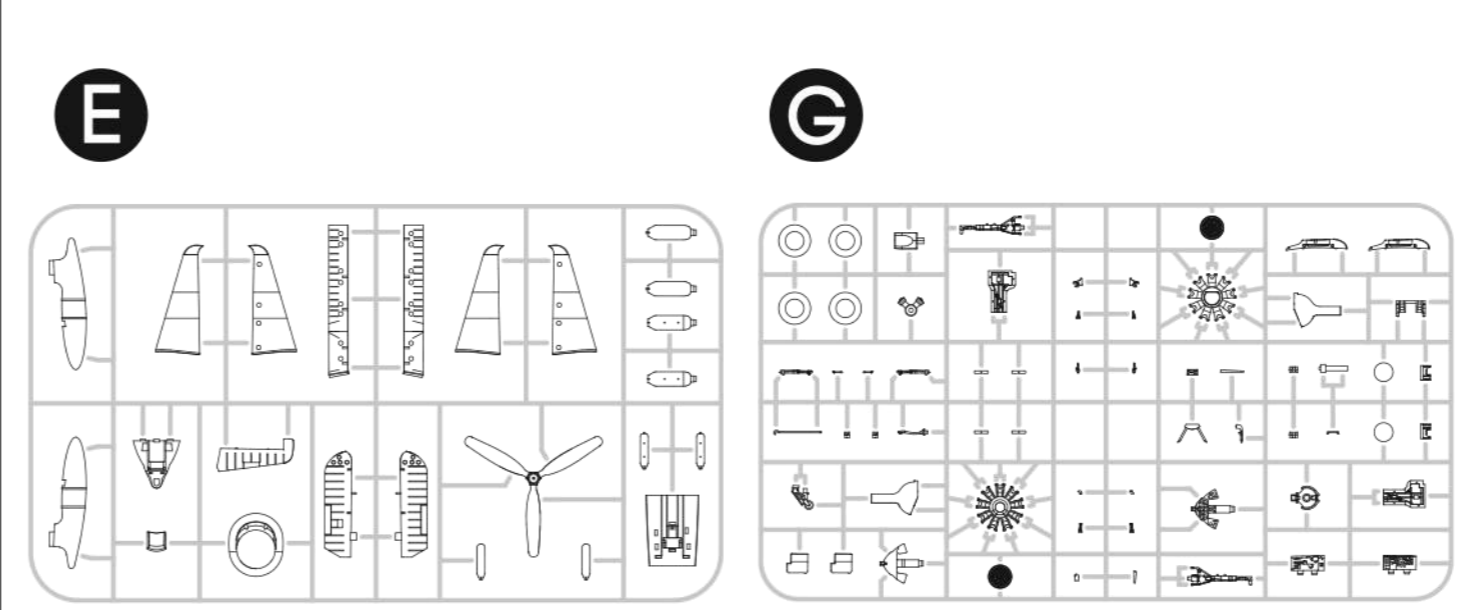
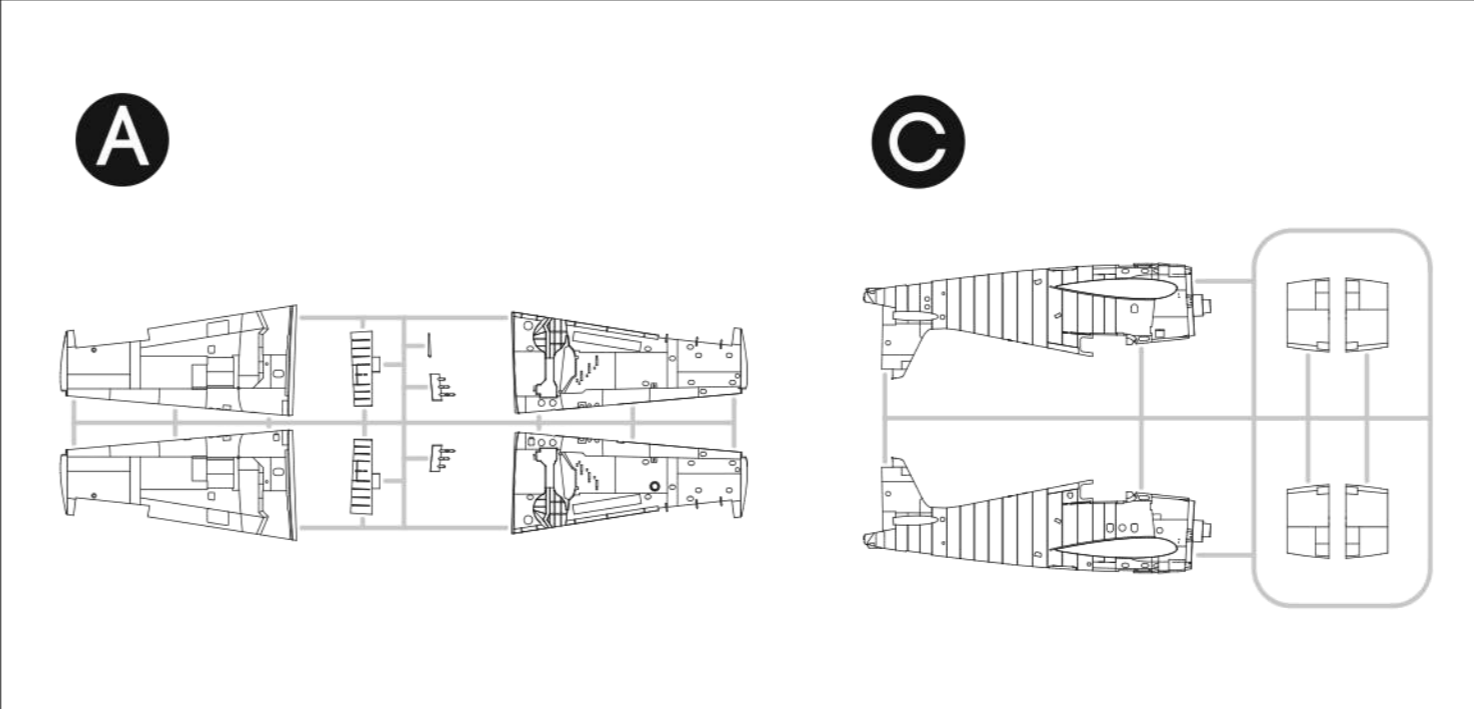


parts location diagram/ 부품도



* You can download the latest version of an instruction manual for this model by visiting www.academyhobby.com, clicking the link for 'INSTRUCTION & DOWNLOAD' and entering the item number. 본 제품의 조립 중 궁금한 점은 www.academy.co.kr 접속 후 메뉴 '자료실' → '프라모델' 로 이동하여 해당 제품명을 입력하면 최신의 설명서를 확인 할 수 있습니다.

Warning in Assembly of Model Kits / 조립전의 주의사항

Take care not to injure yourself while using the modeling tools to cut or trim parts. 공구를 이용하여 부품을 다듬고 자를 경우 손을 다치지 않도록 주의를 기울여 주십시오

CAUTION! 주의

〈Read this before you begin〉
-Study the instructions before assembling.
-Check the fit of each piece before cementing into place.
-Never use cement or paint near open flame.
-Do not use too much cement to join parts.
-Open a window or make area well ventilated when cement or paint is in use.
-Tear up and throw away the empty plastic bags to avoid danger of suffocation for little children.

〈조립하기 전에〉
-부품을 조립하기 전에 설명서를 잘 읽어본 후 조립한다.
-점착하기 전에 부품을 맞추어 확인한 후 조립한다.
-부품을 자를 때에는 칼이나 니퍼로 깨끗이 잘라낸다.
-점착제를 사용할 곳과 사용하지 않는 곳에 주의하고 너무 많이 바르지 않도록 한다.
-에나멜 페인트나 점착제를 사용할 때에는 창문을 열어 환기를 시키고 회기를 멀리한다.
-사용 후 남은 부품은 어린이의 손에 닿지 않도록 잘 처리한다.

CEMENT 점착제

CEMENT 점착제 금지

X2 수만큼 조립

DECAL 전사지

BALLAST 무게추

PE 에칭

FILL 채움

CUT 잘라냄

OPTION 선택

OPPOSITE 반대측 조립

HOLE 뚫어줌

CAUTION 주의


INSTANT CEMENT 순간 점착제

VER.1 버전

MAIN COLOR	INSIGNIA WHITE /FS17875 항공 백색				NAVY BLUE /FS15042 네이비 블루				INTERMEDIATE BLUE /FS35164 인터미디에이트 블루								
	ENAMEL	ACRYL	AQUADEUS HOBBYCOLOR	Mr. COLOR	LifeColor	ENAMEL	ACRYL	MODEL COLOR	MODEL AIR	AK interactive	ENAMEL	ACRYL	MODEL COLOR	MODEL AIR	AK interactive		
▼ ZINC CHROMATE TYPE 1	151			H58	27	UA004	1715	4736					833	10	833	10	장크 크로메이트
▼ FLAT BLACK	33	33		H12	33	LC02	1749	4768	32108	36108	950	63	735		735		무광 검은색
▼ INSIGNIA WHITE /FS17875	22	22		H316	316	LC51	1745	4696	32104	36104	842		4237		4237		항공 백색
▼ STEEL	53	53		H28	78	LC76	1405	4681	32191	36191	863	72	798		798		스틸
▼ SILVER	11	11		H8	8	LC74	2914	4678	32190	36190	997	63	139		139		은색
▼ MEDIUM GRAY /FS36270	126	126		H306	306	UA028	1725	4757	32143	36143	870	275	2141		2141		미디엄 그레이
▼ RED BROWN	160	160		H47	41	UA205	2152	4861	32381	36381	984	41	169		169		레드 브라운
▼ OLIVE DRAB 41	155			H52	12	UA005	1711	4728			887	16	4212		4212		올리브 드랍
▼ NAVY BLUE /FS15042	181			H54	14	UA047	1717	4686	32350	36350	898	300			898	300	네이비 블루
▼ INTERMEDIATE BLUE /FS35164	144			H56	72	UA045	1720	4744			903	299			903	299	인터미디에이트 블루
▼ LIGHT GULL GRAY /FS164409	183			H315	315	UA025	1729	4692	32175	36175	3		986	121	986	121	라이트 걸 그레이
▼ GLOSS YELLOW	188			H329	329	LC53	1707	4683	32112	36112	953	2	739		739		유광 노란색
▼ LIGHT GREEN	117			H319	319						980	21			980	21	라이트 그린
▼ CLEAR ORANGE	1322			H92	49			4625			935				935		투명 오렌지
▼ CLEAR RED	1321			H90	47			4630			934				934		투명 빨간색
▼ CLEAR BLUE	1320			H93	50			4658			938				938		투명 파란색


ver.1 F-3, Lt. Richard E. Stambook, VF-27, USS Princeton, October, 1944.

버전1



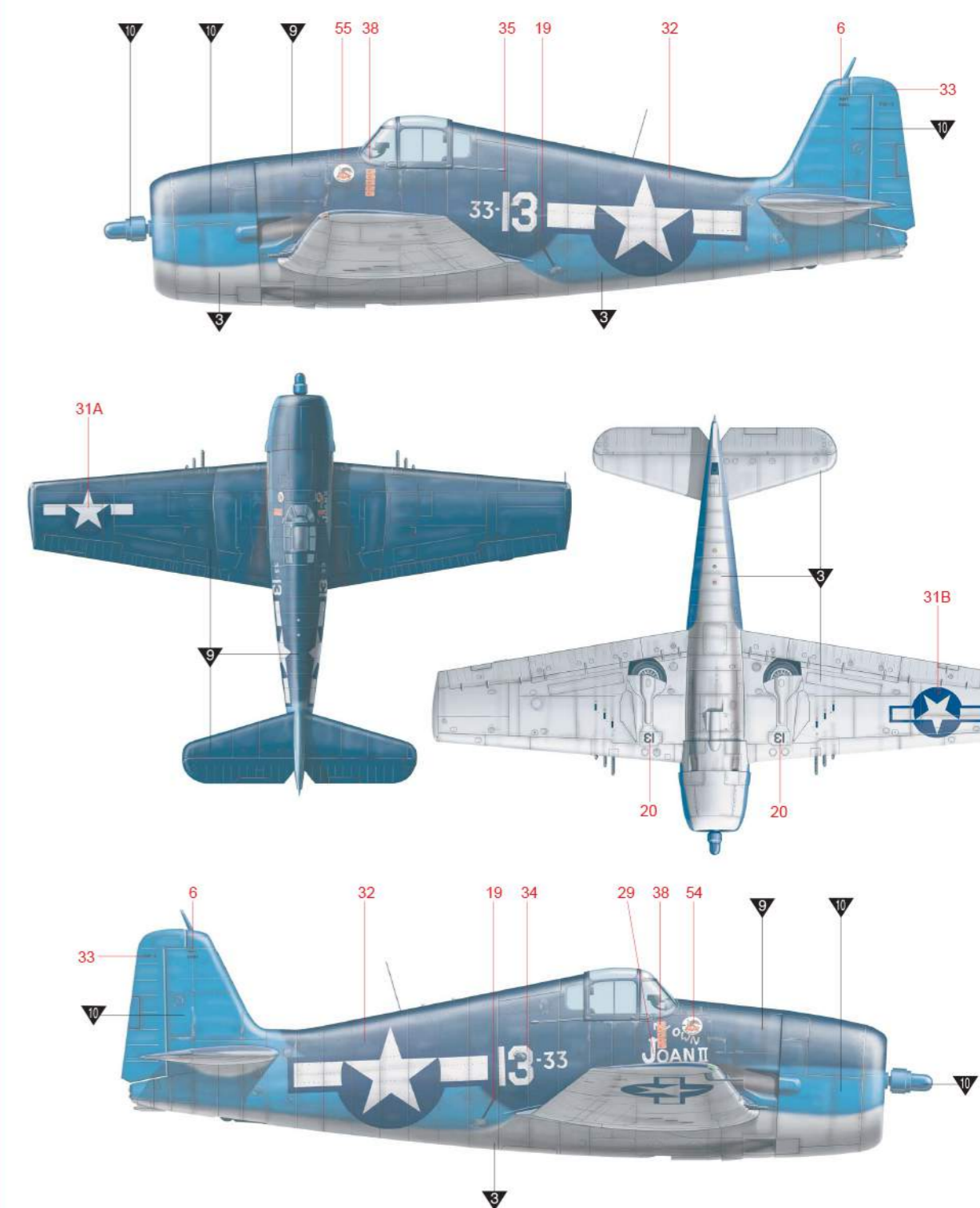
ver.2 F6F-3, Probable BuNo 66016, VF-16, USS Lexington, Hawaii, September, 1943

버전2




ver.3 F6F-3, BuNo 25813, Lt. C.K. 'Ken' Hilderbrandt, VF-33, Ondonga, December, 1943

버전3




ver.4 F6F-3, BuNo 40090, VF-1, Lt. William C Moseley, USS Yorktown, June, 1944

버전4



ver.5 F6F-3, BuNo 40467, Lt. Alexander Vraciu, VF-6, USS Intrepid, February, 1944

버전5



ACADEMY HOBBY MODEL KITS ACADEMY PLASTIC MODEL CO., LTD. 2019.05.01

MANUAL 2

Common data 공통 데이터

