



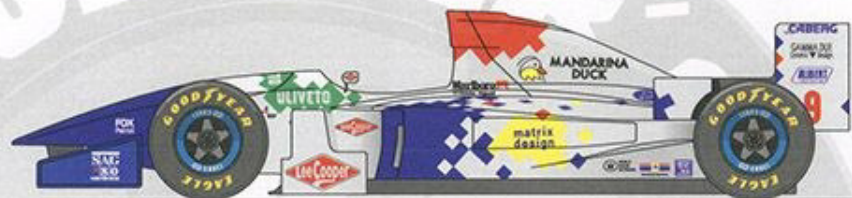
AMC Models

AMC-0009  
2008.9発売  
Made in JAPAN

# FA15

1994 JAPANESE GP VER.

原型:石井 明人 1/20 scale Full kit




## 組立説明図

### 製作上の注意

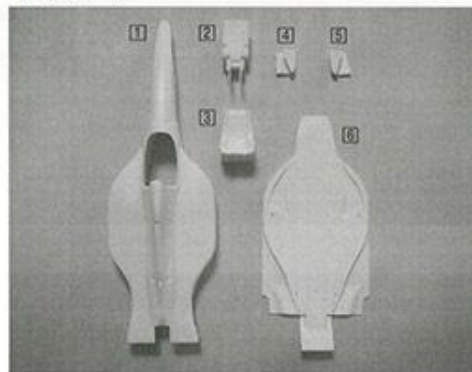
- レジンパーツは、組み立て、塗装前に中性洗剤や離型剤クリーナー等でしっかりと洗浄してください。
  - 組み立てには、瞬間接着剤、エポキシ系接着剤をご使用ください。
  - 各パーツは、バリ、パーティングライン等を処理した後、プライマー、ブラサフ等で下地処理をしてください。
  - 各パーツの組み立てにおいては、デカールとの位置関係も考慮に入れて慎重に行ってください。
- 十分なすり合わせが必要なパーツもございますので、ご注意ください。
- 本キットには小さな部品、尖った部品などが含まれています。お子様の誤飲や怪我には十分お気をつけください。

## パーツ内容

### ■メタルパーツ



### ■レジンパーツ

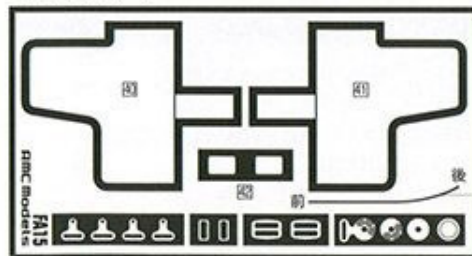


リアタイヤ



フロントタイヤ

### ■エッチングパーツ




ガイド

### ■その他のパーツ

取扱説明書	1
デカール	1
補足デカール	1
極小ビス	8
中ビス	2
六角ボルト	4
クリアシート	1
金属線	1


部品不足、不良以外のパーツ請求にはお応えできませんのでご了承ください。また発売日より1年経過したパーツ請求については応じられない場合もございますのであらかじめご了承ください。

※ ①・②は、③の下にあるガイドに沿って曲げてください。(前後に注意!)





### 1 フロントウイングの組立

- 7・8・9は、  
表面……白(デカールの下地として)  
裏面……セミグロスブラック
- フロントウイングステー部は  
セミグロスブラックです。



### 2 リアウイングの組立


- 10・11は、  
表面……下図参照  
裏面……セミグロスブラック
- 
- セミグロスブラック  
白(デカールの下地として)
- 12・13は、  
表裏……白(デカールの下地として)
  - 14・15・16・17は、  
表面……白(デカールの下地として)  
裏面……セミグロスブラック
  - 18は、  
表裏……セミグロスブラック



### 3 フロントサスペンションの組立

- 反対側も同様に作ります。
- 上下サスアームとアップライトの固定には  
極小ビスをお使いください。

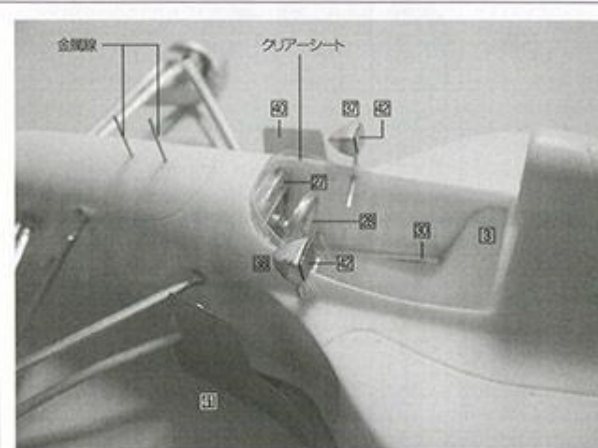
この部分は貫通させてください。  
その際、裏側を薄く削るとよりリアルに  
なります。



### 4 リアサスペンションの組立


- 上下サスアームとアップライトの固定には  
極小ビスをお使いください。

- 24・25は、  
表面……白  
裏面……セミグロスブラック




### 5 コックピット周辺の組立

- アンテナは金属線をカットしてお使いください。
- 27・28のステーは長めにしておりますので  
カットしてください。
- 29は磨き出してください。
- シールド部は型紙を使い、  
クリアシートを切り出してください。



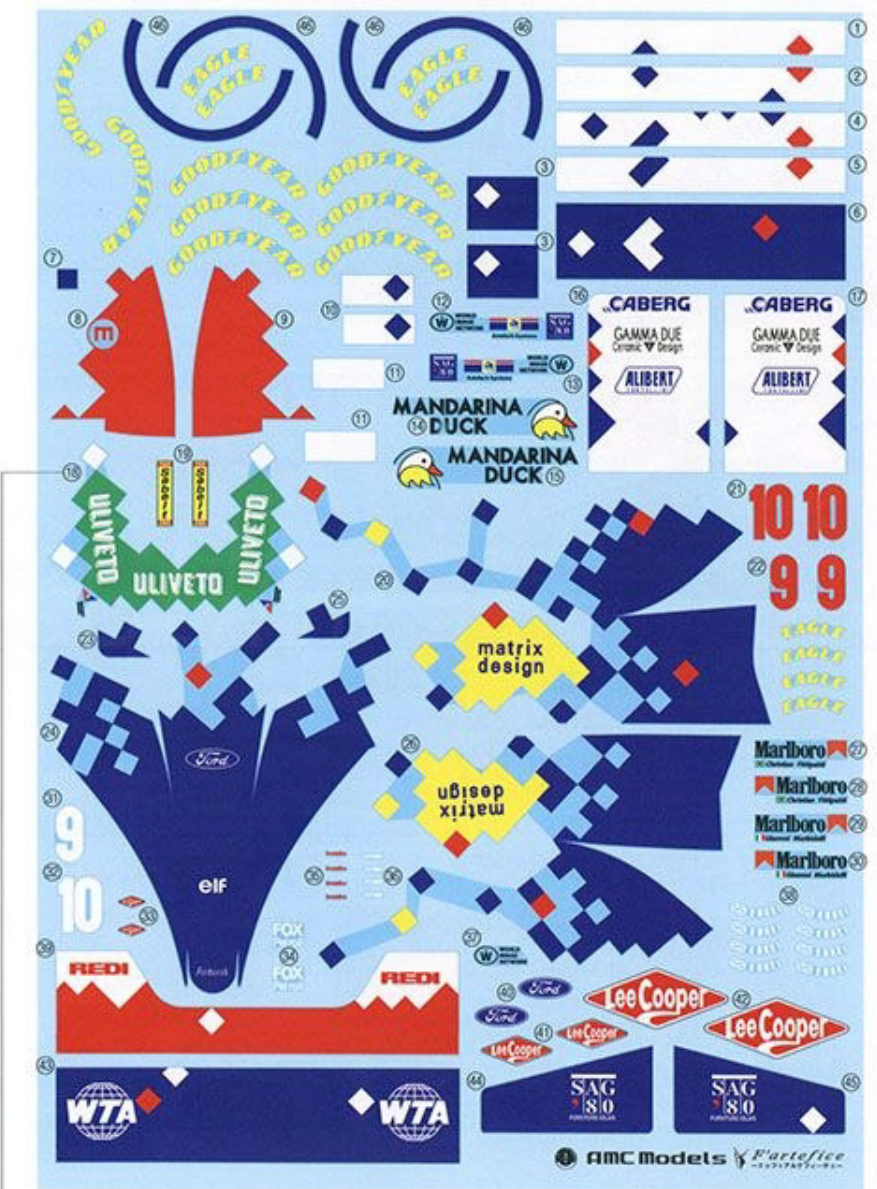
- 29・30……白(ステー部はセミグロスブラック)
- 31・32は、エッチングのガイドに沿って  
曲げてください。(前後に注意!)  
塗装は、表面……白  
裏面……セミグロスブラック



### 6 完成

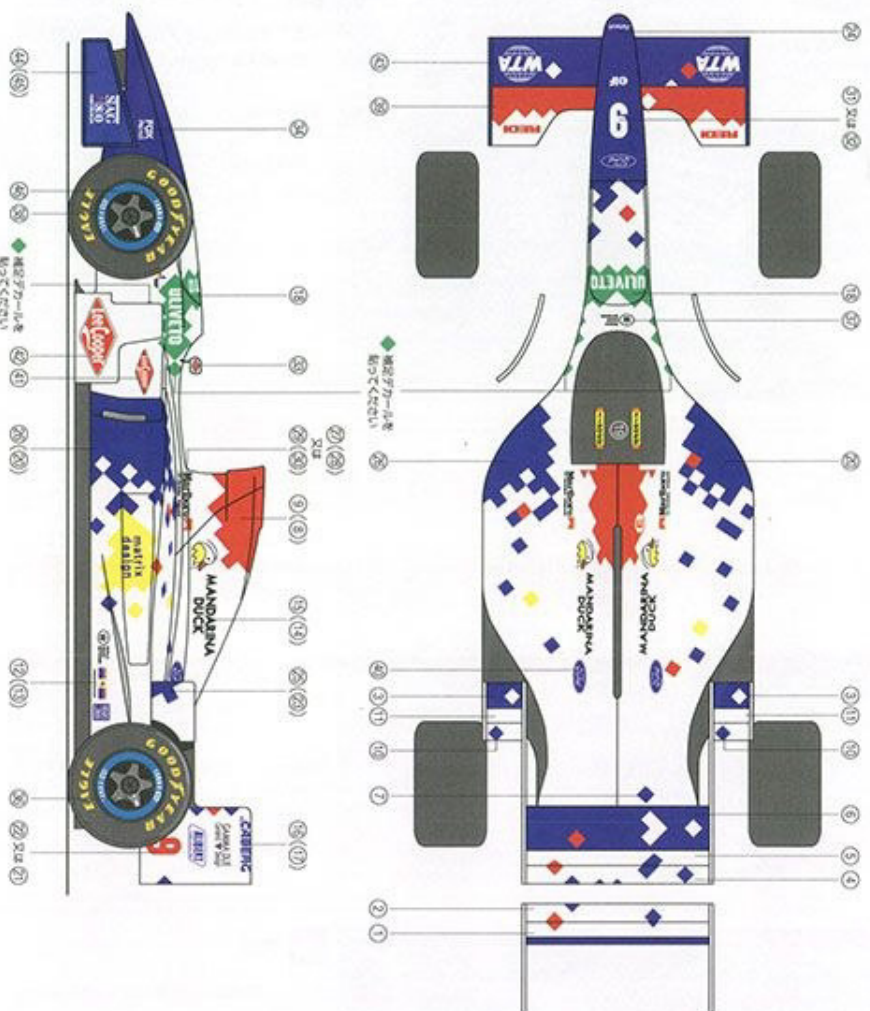
- タイヤの固定には六角ビスをお使いください。

■デカール番号対応図



⑬の白い四角形部分4箇所に、補足デカール「◆」を貼ってください。

デカール・カラーガイド \*①内の数字は反転後の番号です。



●塗装については左記イラストを参考にしてください。

FA15 Japanese G.P. 1994

デザイナー: AKIHIRO ISHII (A.C.F.)

M C F Model Car's Fandolic

<http://www4.plala.or.jp/mcf/>

イラストレーター: Ryo Morihira

デザイナー: Fumio

Artoffice

<http://www1.artoffice.net/>

デザイナー: Ren Design Office

FIN DESIGN OFFICE

28 AMC models

AMC models

COLLECTION

Special Thanks to :  
M/S. Matsui and.....YOU !!