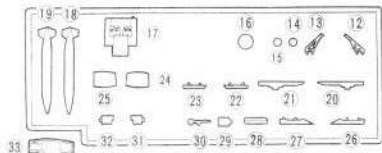
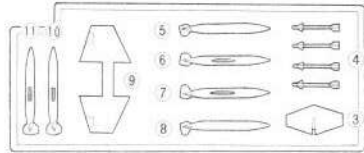
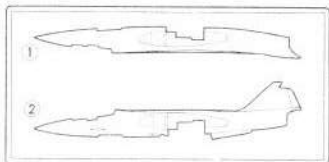


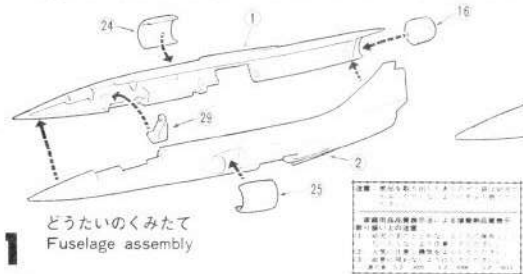
TOP GUN F-104J STARFIGHTER



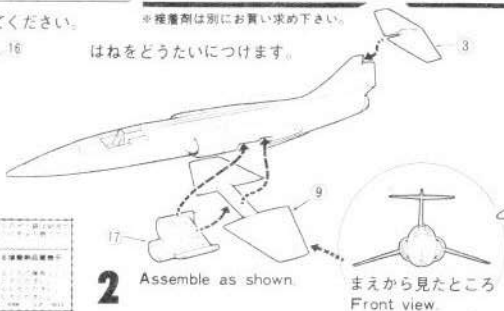
ひこう中、またはちやくりく中のどちらにするか、きめておいてください。

*検査型は別にお買い求め下さい。

はねをどうたいにつけます。



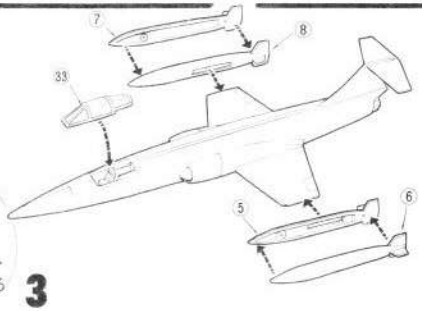
1 どうたいのくみため
Fuselage assembly



2 Assemble as shown.



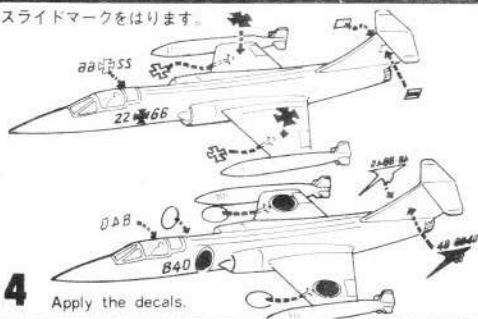
まえから見たところ
Front view.



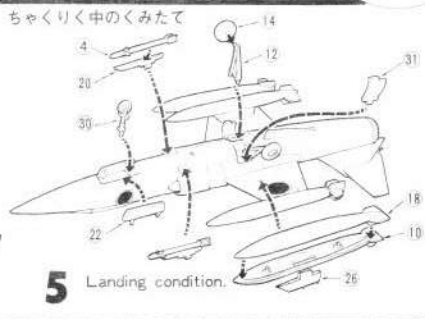
3

スライドマークをはります。

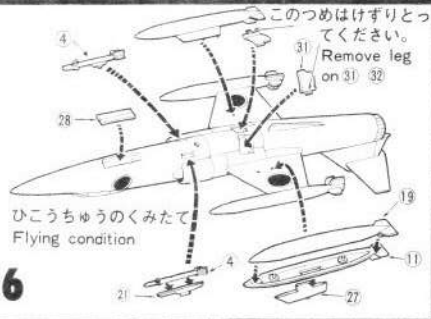
ちやくりく中のくみため



4 Apply the decals.



5 Landing condition.



ひこうちゆうのくみため
Flying condition

6

このつめはけずりとつ
てくください。
Remove leg
on 31 32