

# FROG<sup>®</sup> Me 109F

Symbols used in assembly diagrams / Symboles employés sur les diagrammes  
 Tekens die in de monteringsdiagrammen gebruikt worden / Teckenförklaring



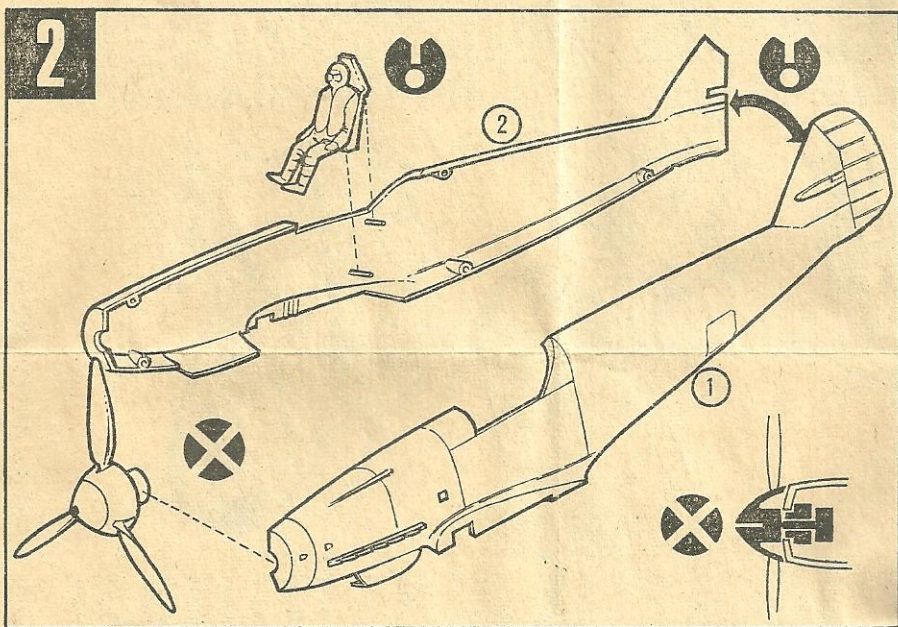
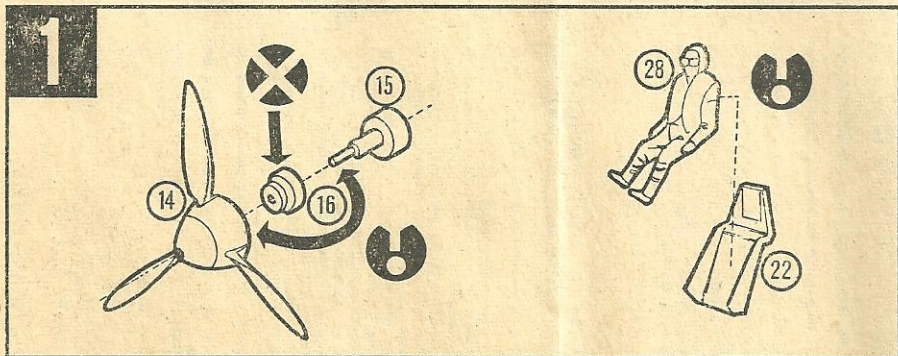
Cement parts together.  
 Coller les pièces ensemble.  
 Teile zusammenkleben.  
 Cementeer de delen samen.  
 Limma ihop delarna.  
 Cementare le parti l'una con l'altra.

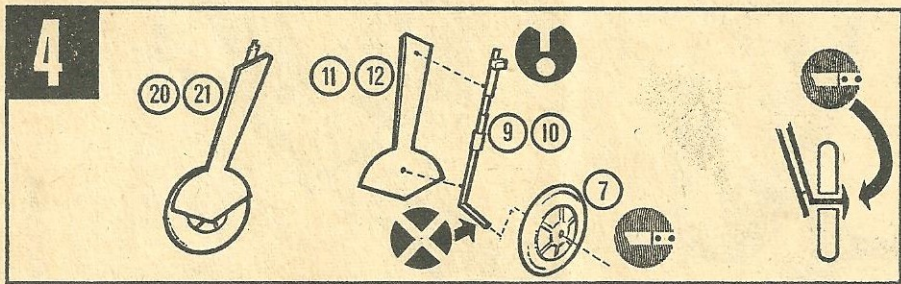
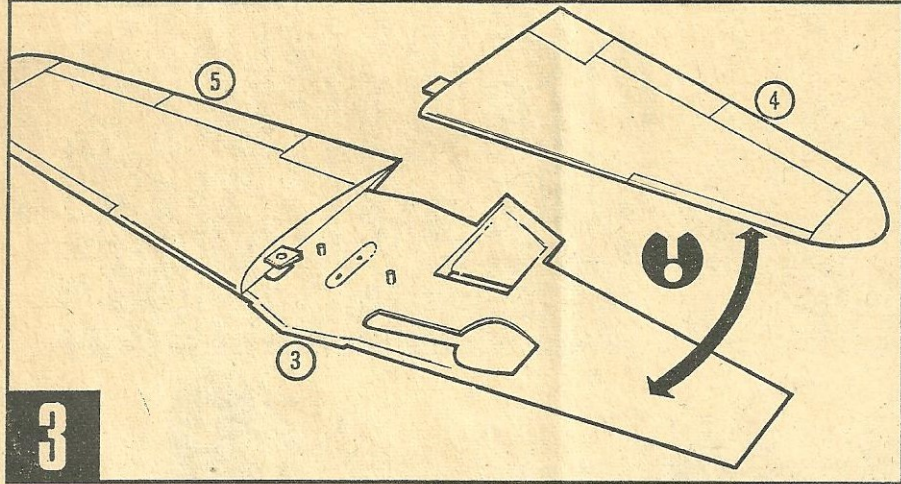


Do not cement together.  
 Ne pas coller ensemble.  
 Nicht zusammenkleben.  
 Cementeer niet samen.  
 Limma inte ihop delarna.  
 Non cementare le parti.



Shape with hot knife.  
 Former au canif chaud.  
 Mit einem heißen Meißel.  
 Vorm met een heet mes.  
 Forma med varm kniv.  
 Modellare con la lamina.





REF. No. F.192



How to put your model together.

Mode d'assemblage de votre modèle.

Anweisungen für den Zusammenbau des Modells.

Methode voor het in elkaar zetten van Uw model.

Så här sätter Du ihop modellen.

Per montare il vostro modello.


mes d'assemblage / In den Zusammenstellungsskizzen verwendete Zeichen.  
g till sammanfogningsdiagram / Simboli usati nello schema de montaggio.

esser formen.  
s.

di un coltello, riscaldata.



Choice of parts provided.  
Choix de pièces fournies.  
Mitgelieferte Auswahl an Teilen.  
Keuze van beschikbare onderdelen.  
Dessa delar medföljer för valfri användning.  
Particolari a scelta.



Cut with a sharp knife.  
Couper avec un couteau tranchant.  
Mit einem scharfen messer schneiden.  
Snijd met een scherp mes.  
Skär med en skarp kniv.  
Tagliare con un coltello ben affilato.

