



# パーツリスト

ほんしょうひん せいみつ かこう ほどこ ため  
※本商品は精密な加工を施している為、  
せいぞうこうていじょう ぶひんけいじょう たしょう さい  
製造工程上、部品形状には多少の差異がございます。

A1パーツ (PS)



A2パーツ (PS)




シール



# 組み立てかた


むずかしいところは おうちのかたと いっしょにやってみよう!

さがす



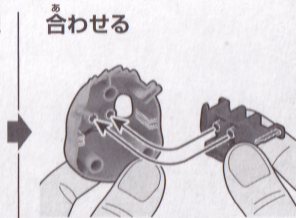
せつめいしょ み わく ばんごう  
説明書を見て、ランナー(枠)の番号をさがそう。

はずす



と  
パーツだけを取りはずそう。

あ  
合わせる



かたち み あ  
形をよく見てパーツを合わせよう。



## シールのはりかた

シールは形かたちに合わせて  
ゆっくりはってください。

