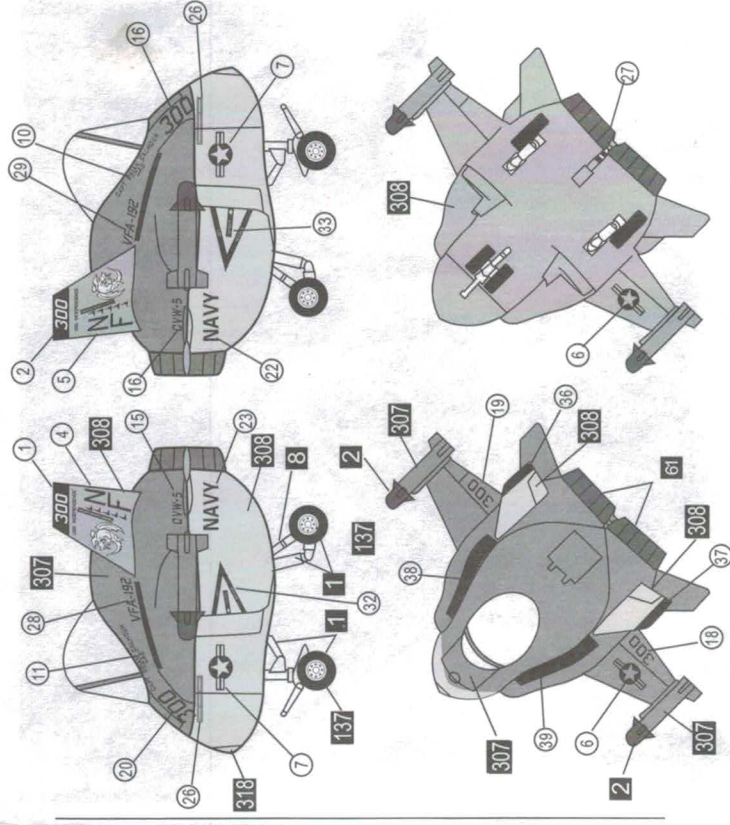
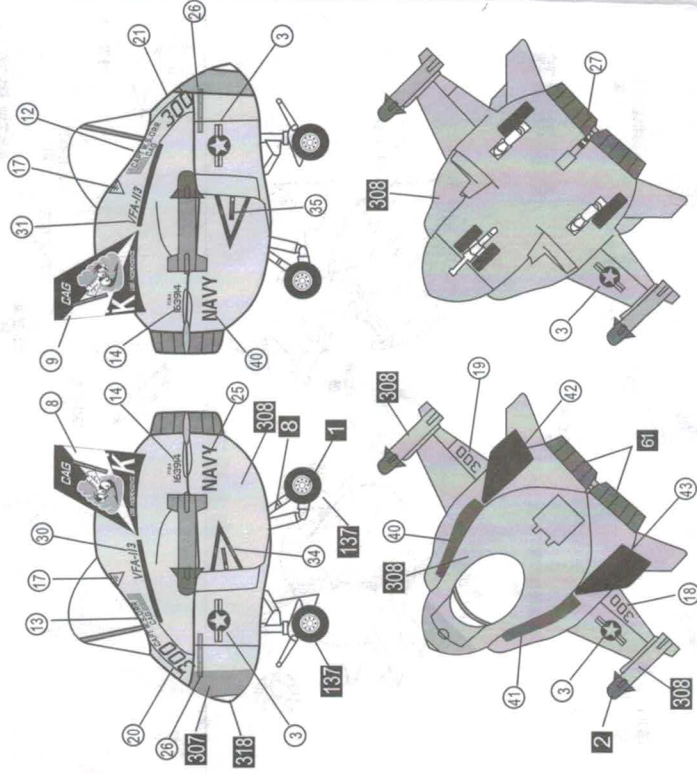


① 油漆颜色说明

② 油漆颜色说明

贴纸与喷绘



■ 漆表

1	H1	白	137	H77	胎黑
2	H2	黑	306		灰FS36270
33	H12	哑黑	307		灰FS36320
54	H80	卡其绿	308		灰FS36375
61	H76	烧铁色	317		灰FS36231
101	H95	烟灰色	318		浅土黄

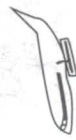
■ 贴纸正确贴法



- 取出贴纸片,对照说明书,贴纸位置,把对应的贴纸轻轻撕出来。



- 贴纸粘到机身正确位置后,可用抹布从左到右轻轻擦过,使贴纸平整的粘贴在机身上。





- 撕出贴纸后,对照说明书,贴纸的相应位置,贴纸平整的贴在机身上。



- 粘贴贴纸时,注意机身要保持在水平线上,避免粘贴不齐整。

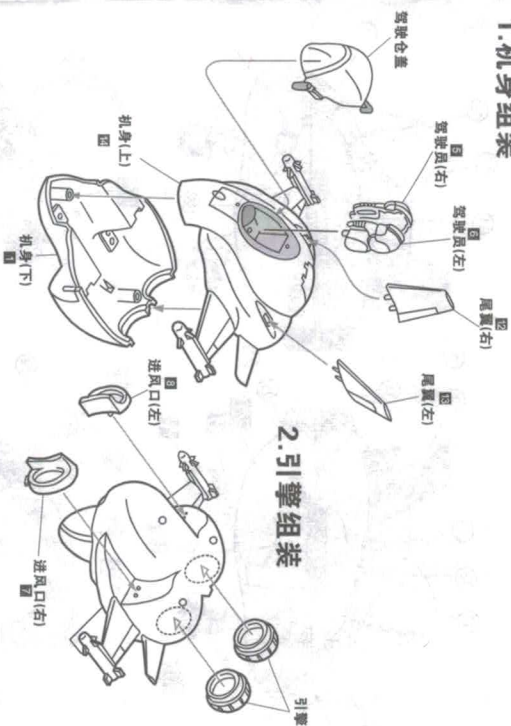


F-18"大黄蜂"式战斗机



机体组装

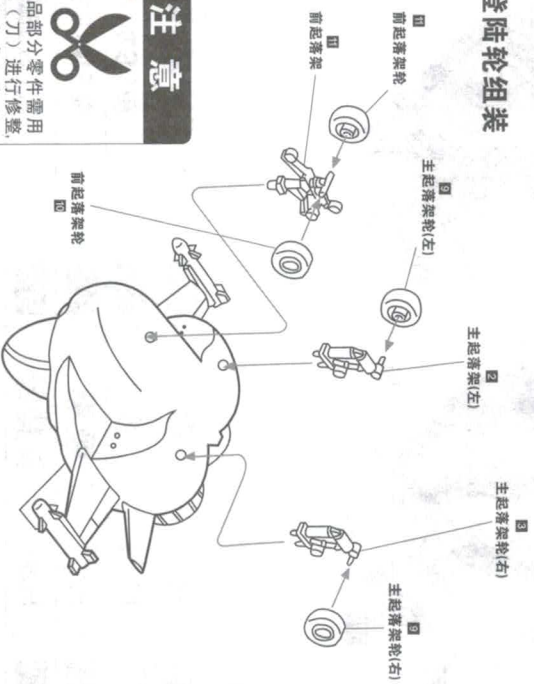
1. 机身组装



2. 引擎组装



3. 登陆轮组装



注意

本产品部分零件需用
本剪刀(刀)进行修整,
请务必在成人陪同下
使用。

