



1/72 SCALE

# GERWALK


★Read the following well before assembling.

- Cut off the parts carefully by cutter or nipper.
- Try to assemble the parts each other before cementing.

### (PARTS)

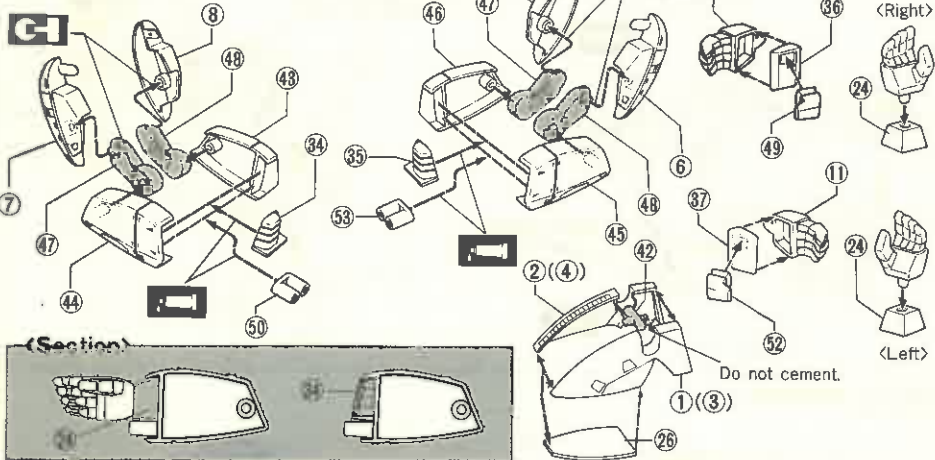
WINDOW SCREEN A (1) - (3)

B (25) - (34)

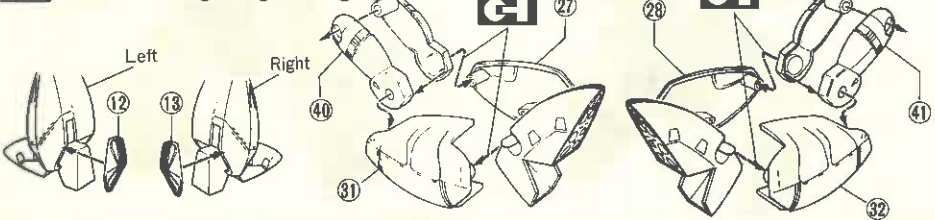


▶ Decals X 1

## 1 (Assembling Arms & Foot)



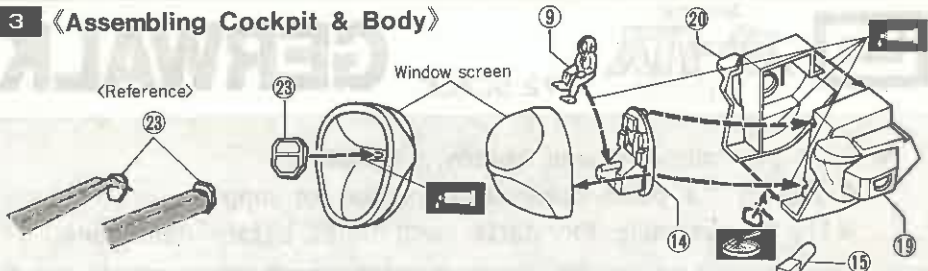
## 2 (Assembling Legs)



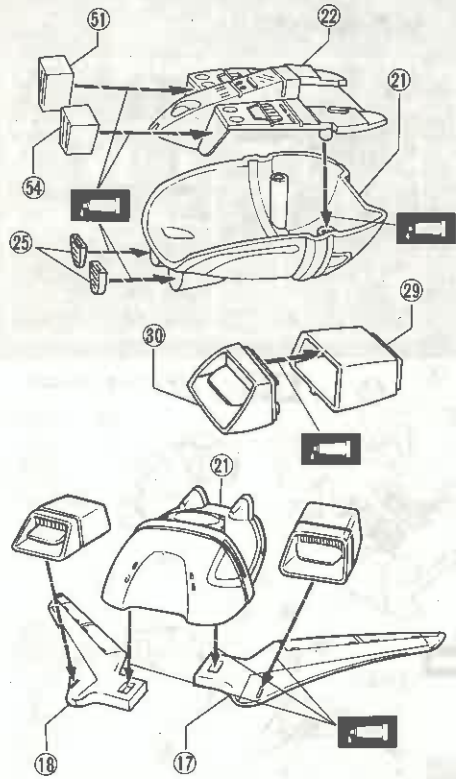
### 10 LANGUAGE ASSEMBLY INSTRUCTION INDEX

SYMBOL	ENGLISH	GERMAN	FRENCH	ITALIAN	SPANISH	PORTUGUESE	DUTCH	SWEDISH	CZECH	ARABIC
	① Cement ① to ②.	① auf ② kleben.	Coller ① avec ②.	Unire ① con ②.	Pegar con cemento ① con ②.	Cimentar ① em ②.	Cementeer ① aan ②.	Klistra ihop ① med ②.	Lepit ① na ②.	العلق ① بـ ②.
	③ Hammer ③ into ④.	③ an ④ anführen.	Introduire ③ dans ④ avec un marteau.	Introdurre ③ in ④ con un martello.	Insparrar ③ en ④ con martillo.	Enfiar ③ a ④.	Sla ③ in ④.	Så in ③ i ④.	Zatřít ③ v ④.	أدخل ③ في ④.
	⑤ Fit ⑤ into ⑥.	⑤ auf ⑥ verbinden.	Placer ⑤ dans ⑥.	Fissare ⑤ dentro ⑥.	Ajustar ⑤ en ⑥.	Encajar ⑤ a ⑥.	Bring ⑤ in ⑥ in.	Sätt in ⑤ i ⑥.	Zafitit ⑤ v ⑥.	أدخل ⑤ داخل ⑥.
	⑦ Join ⑦ and ⑧ with a screw.	⑦ und ⑧ mit schraube verbinden.	Joindre ⑦ et ⑧ avec une vis.	Cometere ⑦ e ⑧ con una vite.	Unir ⑦ y ⑧ con tornillo.	Unir ⑦ y ⑧ con un tornillo.	Maak ⑦ en ⑧ met schroef vast.	Skrut ihop ⑦ och ⑧ i ströb.	Spolit ⑦ a ⑧ s šroub.	أصل ⑦ بـ ⑧ بـمسامير.
	⑨ Run ⑨ through ⑩.	⑨ durch ⑩ stecken.	Faire passer ⑨ par ⑩.	Passare da ⑨ a ⑩.	Correr ⑨ através de ⑩.	Trek ⑨ door ⑩.	For ⑨ genom ⑩.	Stöck ⑨ skrez ⑩.	Stučit ⑨ skrz ⑩.	أدخل ⑨ خلال ⑩.
	⑪ Bend ⑪.	⑪ biegen.	Plier ⑪.	Piegare ⑪.	Encorvar ⑪.	Doblar ⑪.	Buig ⑪.	Bjög ⑪.	Omnout ⑪.	لف ⑪.
	⑫ Cut out ⑫ from the mat.	⑫ aus matte ausschneiden.	Découper ⑫ du matériel.	Tagliare ⑫ dalla montagna.	Recortar ⑫ de la plancha.	Rescortar ⑫.	Snit ⑫ uit de mat.	Skär ut ⑫ från laggen.	Odělit ⑫ ze rohožky.	أخرج ⑫ من الحصيرة أو السجدة.
	⑬ Refer to ⑬.	⑬ siehe ⑬.	Se référer à ⑬.	Riferirsi a ⑬.	Referirse a ⑬.	Referirse a ⑬.	Verwijzing naar ⑬.	Aaver ⑬.	Ovoláztati ⑬.	ارجع الى ⑬.
	Reference drawing.	Siehe zeichnung.	Desin de referéncia.	Disegno di riferimento.	Plano de referencia.	Desenho de referéncia.	Tekening ter referéncia.	Referensritning.	Ditektresoba.	سحب الأختارة.
	Do as shown at right.	Wie rechts machen.	Faire comme indiqué à droite.	Fare come indicato sulla destra.	Haga como indicado a la derecha.	Proceder como se observa a la derecha.	Doe als rechts aangegeven.	Gör som visas till höger.	Uđláti jak dole.	أفعل كما هو مبين على اليمين.
	Do not do as shown at right.	Nicht machen wie rechts.	Ne pas faire comme indiqué à droite.	Non fare come indicato sulla destra.	No haga como indicado a la derecha.	No proceder como se observa abajo.	Doe als onder aangegeven.	Gör inte som visas till höger.	Uđláti jak napravo.	أفعل كما هو مبين على اليمين.
	Do not do as shown below.	Nicht machen wie unten.	Ne pas faire comme indiqué au-dessous.	Fare come indicato sotto.	No haga como indicado.	No proceder como se observa abajo.	Doe niet als rechts aangegeven.	Gör inte som visas till höger.	Uđláti jak dole.	أفعل كما هو مبين على اليمين.
	Do not do as shown below.	Nicht machen wie unten.	Ne pas faire comme indiqué au-dessous.	Fare come indicato sotto.	No haga como indicado.	No proceder como se observa abajo.	Doe niet als onder aangegeven.	Gör inte som visas nedanför.	Uđláti jak dole.	أفعل كما هو مبين على اليمين.
	Do the wiring as shown.	Wie angeschlossen zeigen.	Faire le câblage comme indiqué.	Fare le connessioni come indicate.	Haga el cableado como indicado.	Efectuar el alambrado como se observa.	Bring de draden aan als aangegeven.	Drag trådnarna som visas.	Savj otat jak kuba.	سلك كما هو مبين.
	Fix the decal.	Abschbild anbringen.	Fixer la décoration.	Fissare il decal.	Colocar la calcomanía.	Colocar la etiqueta.	Monter de decalomanie.	Sätt fast decalerna.	Připevní odznaky/obraz.	ثبت اللصقات.

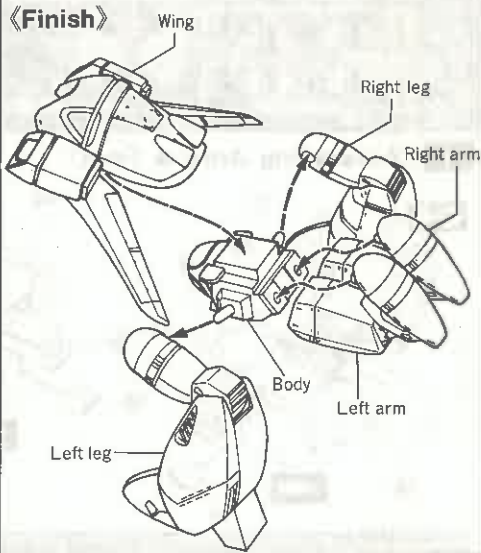
### 3 <Assembling Cockpit & Body>



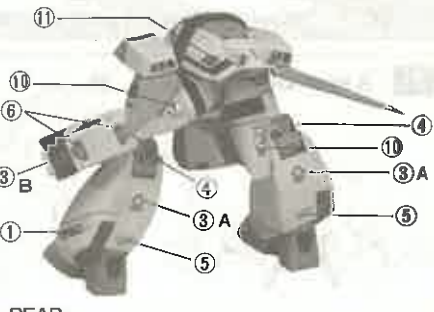
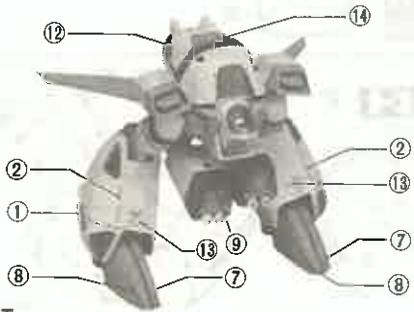
### 4 <Assembling Wings>



### <Finish>



### <Fitting Decals>



FRONT

REAR

### 10-LANGUAGE COLOR INDEX

ENGLISH	GERMAN	FRENCH	ITALIAN	SPANISH	PORTUGUESE	DUTCH	RUSSIAN	ARABIC
1 White	Weiß	Blanc	Bianco	Blanco	Branco	Wit	Белый	الابيض
2 Black	Schwarz	Noir	Nero	Negro	Negro	Zwart	Черный	الاسود
3 Red	Rot	Rouge	Rosso	Rojo	Vermelho	Rood	Красный	الاحمر
4 Yellow	Gelb	Jaune	Giallo	Amarillo	Amarelo	Geel	Желтый	الاصفر
5 Blue	Blau	Bleu	Blu	Azul	Azul	Blauw	Синий	الازرق
6 Green	Grün	Vert	Verde	Verde	Verde	Groen	Зеленый	الاخضر
7 Brown	Braun	Brun	Marrone	Marrón	Pardo	Bruin	Бурый	البن
8 Silver	Silber	Argenté	Argento	Plataado	Prataado	Zilver	Серебряный	الفضي
9 Gold	Gold	Doré	Oro	Dorado	Dourado	Goud	Золотый	الذهبي
10 Copper	Kupfer	Cuivré	Rame	Cobrizo	Cobre	Koper	Медный	النحاس
33 Mat black	Mat Schwarz	Noir mat	Nero opaco	Negro mate	Negro mate	Matzwart	Матовый	الاسود المطا
42 Mahogany	Mahagonny	Acajou	Mogano	Color caoba	Côr caoba	Mahonie	Махагонное дерево	الخشب المطا - أو الخشب المطا
46 Clear	Klar	Clair	Chiaro	Claro	Claro	Heider	Прозрачный	الواقي أو الرائق
47 Clear red	Klar Rot	Rouge clair	Rosso chiaro	Rojo claro	Rolo claro	Helrod	Прозрачный красный	الاحمر المطا
49 Clear orange	Klar Orange	Orange clair	Arancio chiaro	Color naranja claro	Anaragado claro	Helorange	Прозрачный помаранчевый	البرتقال المطا
52 Mat white	Mat Weiß	Blanc mat	Bianco opaco	Blanco mate	Blanco mate	Gesproken wit	Матовый	الابيض المطا
For motorized models only.	Nur für Modelle mit motor.	Pour les modèles motorisés seulement.	Per i modelli con motore solamente.	Para modelos con motor solamente.	Salvamente para modelos motorizados.	Alleen voor modellen met motor.	Использовать только для моделей с мотором.	الموتورات المحرك كما فقط