

"TM & © 1992 Universal City Studios, Inc.
& Amblin Entertainment, Inc."



TYRANNOSAURUS REX

The most ferocious of all dinosaurs, the Tyrannosaurus is the classic blood-thirsty carnivore. T-Rex stood about twenty-five feet tall and forty feet long. With a head that measured four feet in length, huge powerful jaws and foot long teeth that were serrated to slice through flesh, it could swallow a man whole. The T-Rex reigned supreme.

IMPORTANT, READ THIS

- Before beginning, read through all instructions carefully.
- Each plastic part is identified by a number.
- Test fit each part in place before cementing.
- Use only cement recommended for Polystyrene.
- For best results, before painting or fixing Decals wash all plastic parts with a mild detergent, rinse thoroughly and air dry.
- Scrape paint from all areas to be cemented.
- Scrape chrome plating from areas to be cemented.

IMPORTANTE, LEA ESTO

- Antes de comenzar, lea detenidamente todas las instrucciones.
- Cada pieza plástica está identificada con un número.
- Antes de la cementación verifique que cada parte se asienta bien en su lugar.
- Use solamente cemento recomendado para poliestireno.
- Para mejores resultados, antes de pintar o fijar las calcomanías lave todas las piezas de plástico con un detergente suave, enjuague y seque al aire.
- Elimine la pintura de todas las áreas que van a ser cementadas.
- Raspar el cromado de las áreas que van a ser cementadas.

IMPORTANT, LIRE CECI

- Avant de commencer, lire soigneusement toutes les instructions.
- Chaque pièce en plastique est numérotée.
- Essayer chaque pièce à sa place avant de la coller.
- Utiliser seulement de la colle recommandée pour le Polystyrène.
- Pour obtenir un meilleur résultat, laver toutes les pièces en plastique dans un détergent doux, rincer et laisser sécher à l'air avant de peindre ou de fixer les décalques.
- Gratter la peinture de toutes les surfaces à coller.
- Gratter le chromage des zones à cimenter.

WICHTIG! BITTE ERST LESEN!

- Bevor Sie mit dem Zusammenbau beginnen, lesen Sie bitte erst die Anleitungen.
- Jedes Plastikteil ist mit einer Nummer bezeichnet.
- Prüfen Sie die Paßform, bevor Sie die Teile zusammenkleben.
- Verwenden Sie nur Kleber, der für Polystyrol geeignet ist.
- Vor dem Anmalen und bevor Sie Aufkleber anbringen, empfiehlt es sich, alle Plastikteile mit einer milden Seifenlauge abzuwaschen, abzuspülen und an der Luft zu trocknen.
- Entfernen Sie alle Farbreste von den Klebeflächen.
- Chromplattierung von den zu zementierenden Flächen abkratzen.

重要、必読

- 開始前に、説明を全部熟読してください。
- 各プラスチック部品には、番号がついています。
- セメントで接合する前に、各部品を、試験的に組み合わせてみてください。
- ポリスチレン用に適したセメントのみを使用してください。
- 最良の成果を得るためには、塗装やシールの添付の前に、全てのプラスチックの表面を、刺激性のない洗剤で洗い、十分に水ですすぎ、空気で乾燥させてください。
- セメントで接合するべき部分の全てから、ペンキをこすり落としてください。
- セメントで接合するべき部分から、クロム塗装をこすり落としてください。

Manufacture this kit complete in every way.
Contact:
P.O. Box 878 Toledo, Ohio 43696
part number and your return address.

GIANT
COLORING BANNER
12 feet by 6 feet
with 12 crayons
no. 64101



3-D
POP OUT
Posters



3-D
POP OUT
Posters
Easy Painting
Posters

48 PART NUMBER
NUMERO DE LA PIEZA
PIECE NUMÉRO
TEILENUMMER
部品番号

5 PAINTING CODE
CODIGO DE PINTURA
CODE DE PEINTURE
FARBCODE
塗装コート

5 STEP NO
PASO Nº
ETAPE Nº
SCHRITTNR
ステップ番号

← REPEAT STEPS FOR OTHER SIDE
REPITA LOS PASOS PARA EL OTRO LADO
REPETER LE MEME PROCÉDÉ POUR L'AUTRE CÔTÉ
WIEDERHOLEN SIE DIESE SCHRITTE AUCH AUF DER
ANDEREN SEITE
裏側についても、同じステップを繰り返す

CAUTION: NOT SUITABLE FOR
CHILDREN UNDER 3 YEARS
CONTAINS SMALL PARTS.

VORSICHT: NICHT FÜR KINDER
UNTER 3 JAHREN GEEIGNET
ENTHÄLT KLEINE TEILE

ΠΡΟΣΟΧΗ: ΔΕΝ ΕΙΝΑΙ ΚΑΤΑΛΛΗΛΟ
ΓΙΑ ΠΑΙΔΙΑ ΚΑΤΩ ΤΩΝ ΤΡΙΩΝ ΕΤΩΝ
ΠΕΡΙΕΧΕΙ ΜΙΚΡΑ ΤΕΜΑΧΙΑ.

KAN GEVAARLIJK ZIJN VOOR
KINDEREN TOT 3 JAAR. BEVAT
KLEINE ONDERDELEN.

ATTENTION: CONTIENT DE PETITES
PIECES DANGEREUSES POUR
ENFANTS EN-DESSOUS DE 3 ANS.

ATENÇÃO: IMPROPRIO PARA
CRIANÇAS COM MENOS DE 3 ANOS.
CONTÉM PEÇAS PEQUENAS.

要注意：小さい部品を
含んでおりますので、

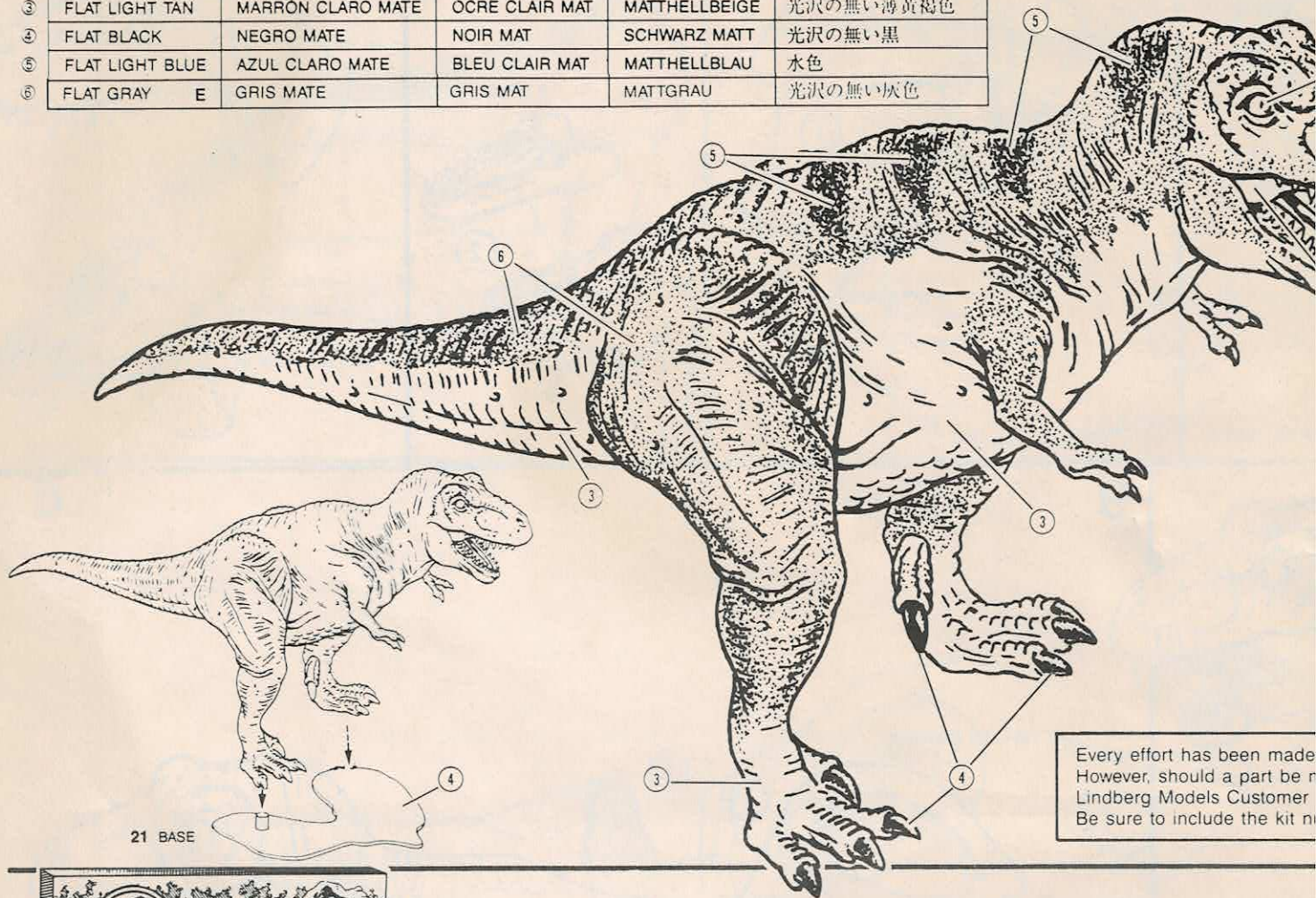
FORSIGTIG: IKKE EGNET TIL BRUG
UNDER 3 ÅR. INDEHOLDER SMÅ
DELE.

PRODOTTO NON ADATTO AI BAMBINI
DI ETÀ INFERIORE AI 3 ANNI.
CONTIENE PICCOLI OGGETTI.


PRECAUÇÃO: NO É ACONSEJABLE
PARA NIÑOS MENORES DE TRES
AÑOS. CONTIENE PIEZAS PEQUEÑAS.

3歳以下のお子様の使
用はお薦めできません。

①	WHITE	BLANCO	BLANC	WEISS	白
②	RED	ROJO	ROUGE	ROT	赤
③	FLAT LIGHT TAN	MARRÓN CLARO MATE	OCRE CLAIR MAT	MATHELLBEIGE	光沢の無い薄黄褐色
④	FLAT BLACK	NEGRO MATE	NOIR MAT	SCHWARZ MATT	光沢の無い黒
⑤	FLAT LIGHT BLUE	AZUL CLARO MATE	BLEU CLAIR MAT	MATHELLBLAU	水色
⑥	FLAT GRAY	GRIS MATE	GRIS MAT	MATTGRAU	光沢の無い灰色



Every effort has been made
However, should a part be missing
Lindberg Models Customer Service
Be sure to include the kit number



TYRANNOSAURUS REX
Over 9" high and 20" long
No. 70271



HADROSAURUS
Over 5" high and 9" long
No. 70275



STEGOSAURUS
Over 4" high and 8" long
No. 70274



DILOPHOSAURUS "SPITTER"
Over 5" high and 12" long
No. 70273



VELOCIRAPTOR
Over 7" high and 15" long
No. 70272

POSTER PEN SET
Two 16" x 22" Posters
and seven pens
No. 63004



MAGIC ROCKS TYRANNOSAURUS REX
Includes Figure, Tank
Paints and Brush
No. 08951



MAGIC ROCKS BRACHIOSAURUS
Includes Figure, Tank
Paints and Brush
No. 08952

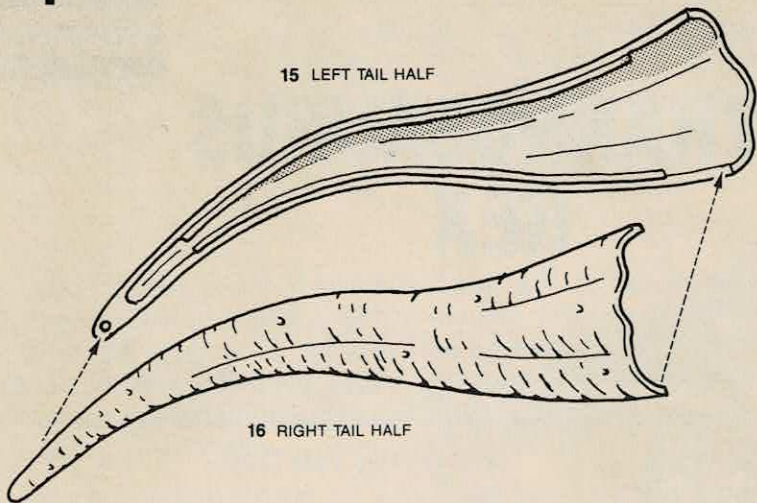
LINDBERG and CRAFT HOUSE
Bring You The Finest In Dinosaur Model Kits
And Activity Sets.



1

15 LEFT TAIL HALF

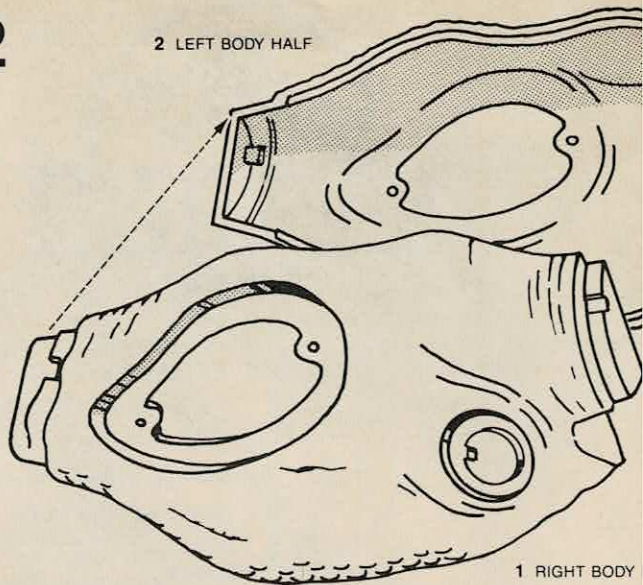
16 RIGHT TAIL HALF



2

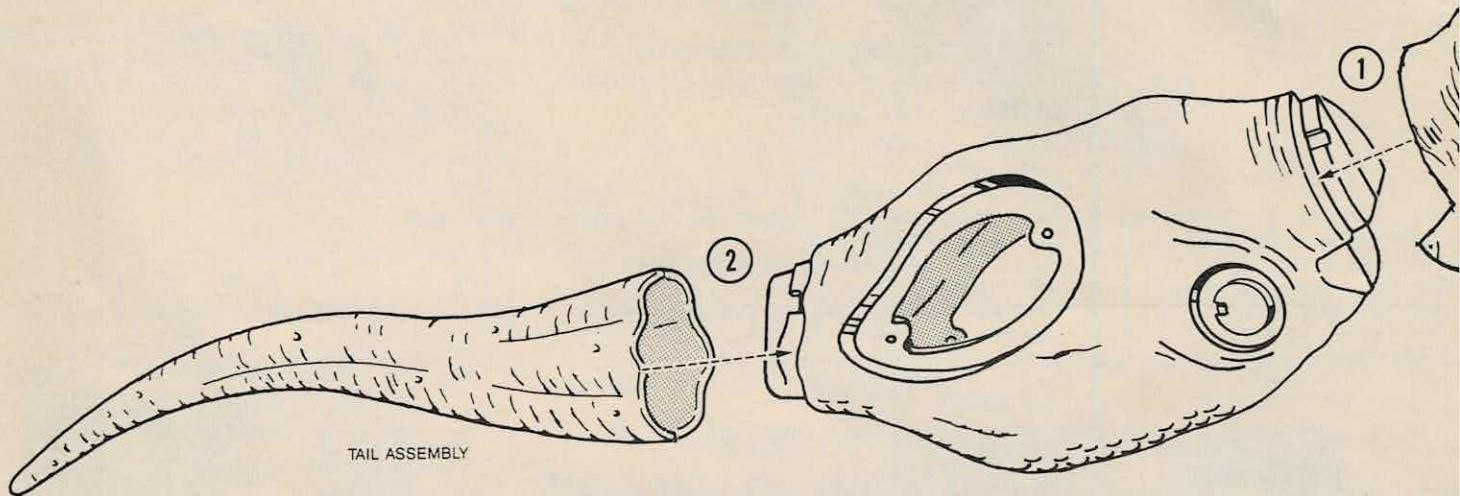
2 LEFT BODY HALF

1 RIGHT BODY



5

TAIL ASSEMBLY



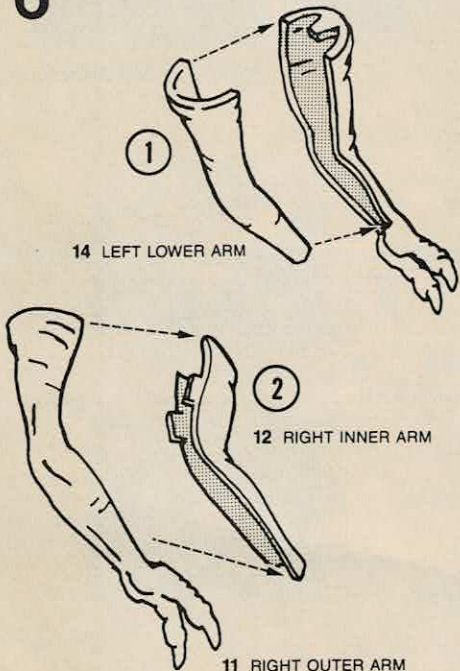
6

13 LEFT UPPER ARM

14 LEFT LOWER ARM

12 RIGHT INNER ARM

11 RIGHT OUTER ARM



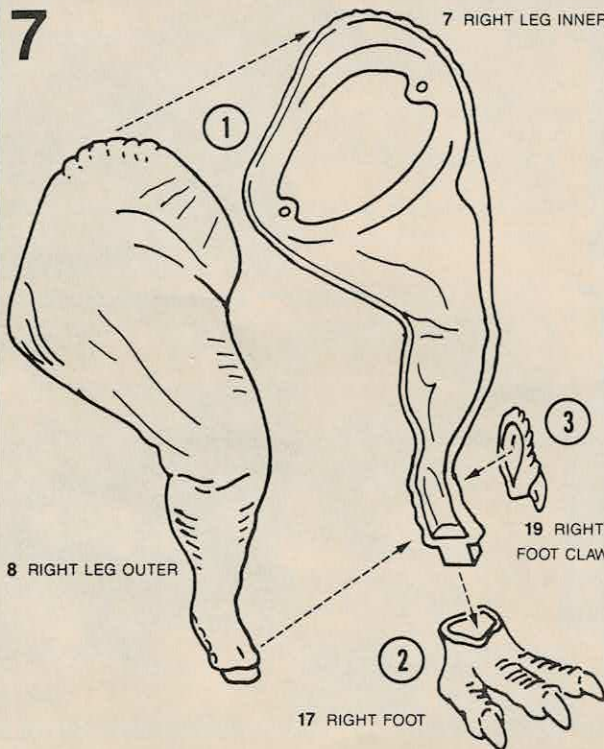
7

7 RIGHT LEG INNER

8 RIGHT LEG OUTER

19 RIGHT FOOT CLAW

17 RIGHT FOOT



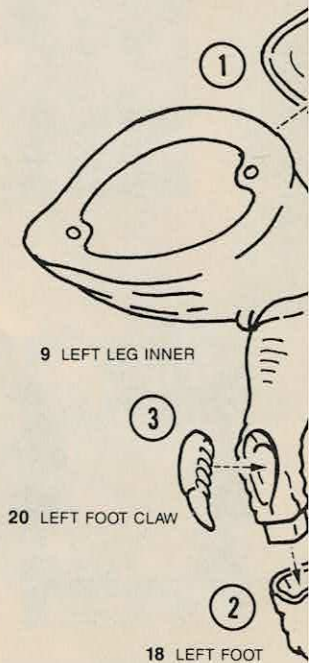
8

10 LEFT LEG OUTER

9 LEFT LEG INNER

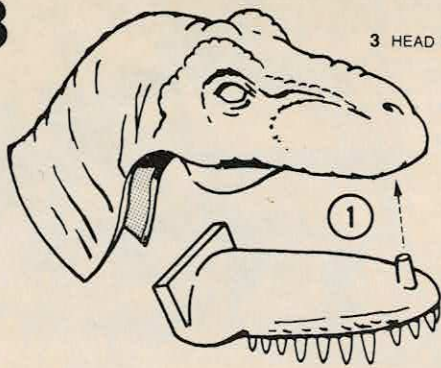
20 LEFT FOOT CLAW

18 LEFT FOOT



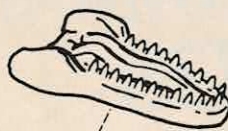
3

3 HEAD WITH NECK



5 UPPER MOUTH

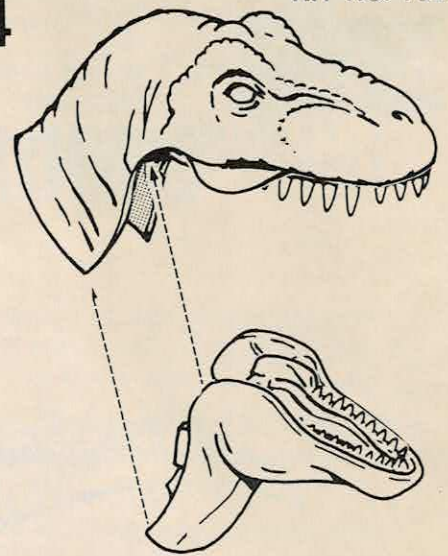
4 LOWER MOUTH



2

6 JAW

4

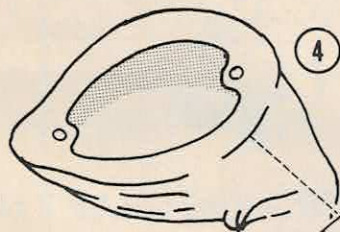


9

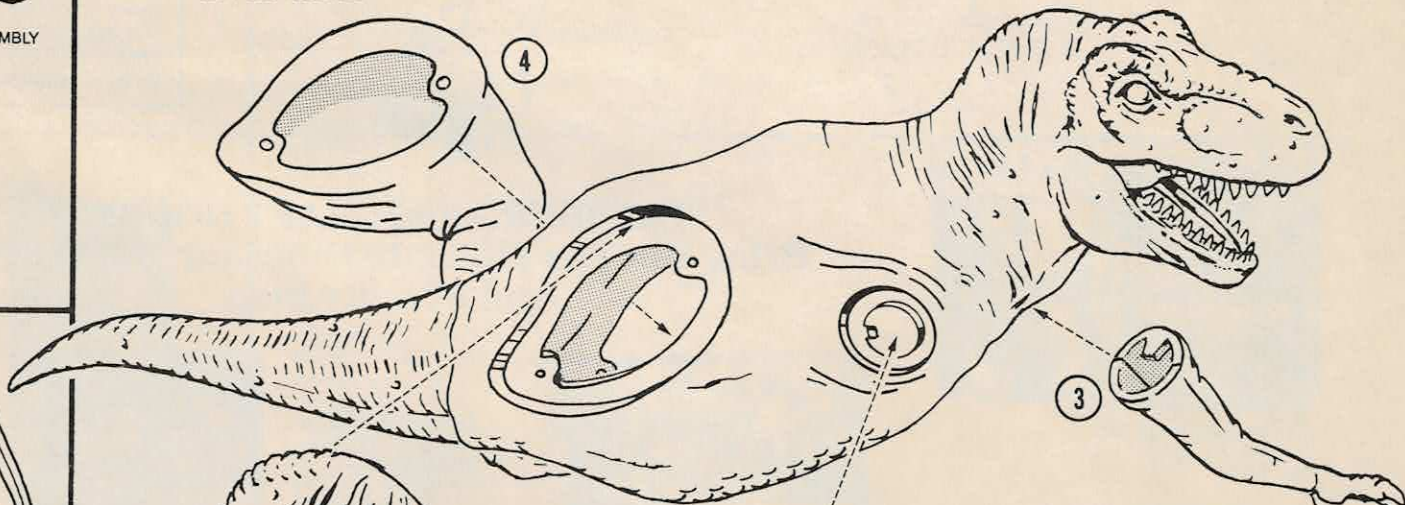


HEAD ASSEMBLY

LEFT LEG ASSEMBLY



4



3

LEFT ARM ASSEMBLY



1

RIGHT LEG ASSEMBLY

2

RIGHT ARM ASSEMBLY

