

# BT-7

## LIGHT TANK

Scale 1:87

# BT-7

## ЛЕГКИЙ ТАНК


Масштаб 1:87

В 1935 году на базе BT-5 был создан BT-7, который имел усиленную броню, увеличенные запасы топлива и боекомплект 45-мм пушки, улучшенные двигатель, трансмиссия, тормоза. Все легкие танки серии BT имели общую особенность: для обеспечения быстротходности на дорогах с твердым покрытием гусеницы за несколько минут снимались и укладывались на надгусеничных полках; танк двигался на опорных катках, передняя пара катков была управляемая, как на автомобиле.

По огневой мощи и подвижности танки BT-7 существенно превосхо-

дили легкие танки армий зарубежных стран. Они успешно сражались в 1939 году на Халхин-Голе против японских милитаристов и зимой 1939-1940 года на Карельском полуострове против белофинов.

Основные тактико-технические данные танка BT-7 выпуска 1938 года: длина — 5,66 м; ширина — 2,3 м; высота — 2,42 м; боевая масса — 13,8 т; экипаж — 3 чел.; вооружение — пушка калибра 45 мм, один пулемет 7,62 мм; мощность двигателя — 400 л.с.; скорость максимальная на гусеницах — 52 км/ч, на катках — 73 км/ч.



### Рекомендации по сборке.

#### Прежде чем начать.

Внимательно прочитайте эту инструкцию и изучите рисунки. Если в модели предусмотрены разные варианты сборки - выберите наиболее интересную для Вас модификацию. Порядок сборки указан на рисунке-схеме.

#### Порядок склейки.

Отделяйте детали от литника непосредственно перед сборкой, определив по рисунку и номеру детали место ее приклеивания. Детали отделяйте небольшим острым модельным ножом или кусачками. Заусенцы и облой на деталях удаляйте надфилем или мелкой шкуркой. Сначала попробуйте соединить детали без клея. Если они становятся на место правильно, нанесите аккуратно небольшое количество клея на контактирующие поверхности и сожмите. Дайте время высохнуть клею. Мелкие детали берите пинцетом. При склеивании больших деталей, для обеспечения их неподвижности при высыхании клея, используйте липкую ленту или резиновые кольца. Краску надо соскоблить с мест приклеивания детали.


иначе они не схватятся.


#### Окраска.

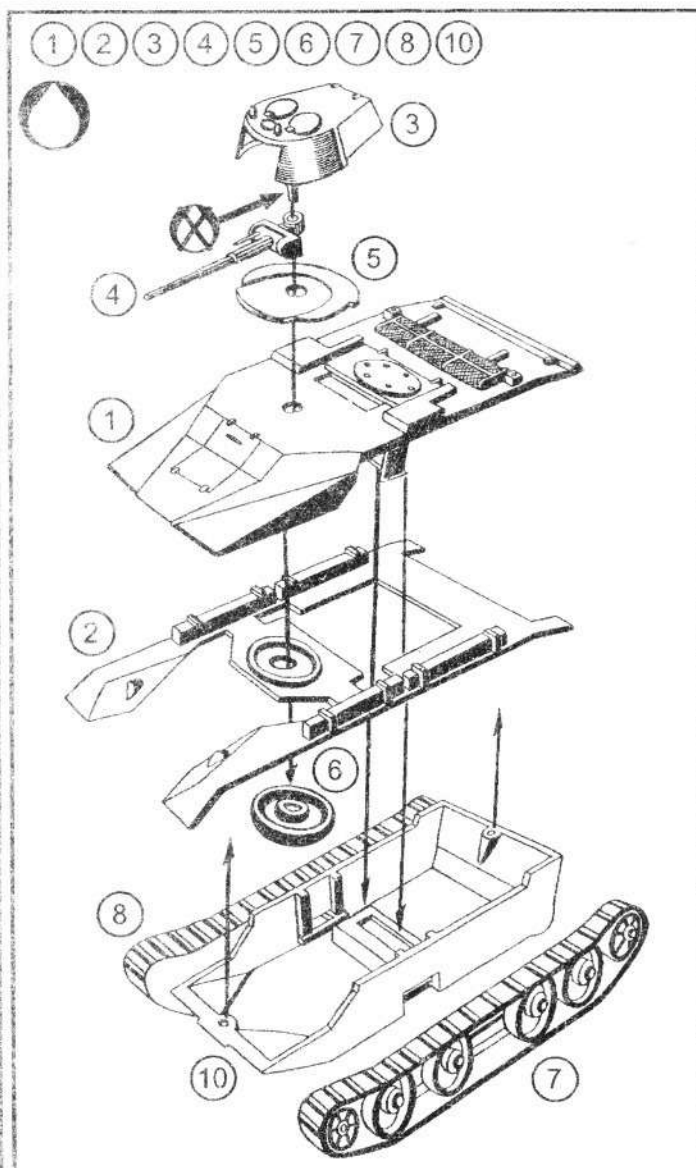
Для окраски модели в целом или отдельных ее деталей следует использовать быстросохнущие модельные краски типа ХАМБРОЛ или аналогичные. Кисти используйте небольшие, с мягким ворсом, для каждого цвета свою. Мелкие детали для удобства лучше красить не отделяя от литника. Основная масса деталей по цвету пластмассы соответствует окраске реального прототипа и поэтому не требует покраски.

Ни в коем случае не давайте эту модель маленьким детям до 3-х лет, так как в ней много мелких деталей, которые они могут проглотить.

### Модель клеим не комплектуется.

 Склеивать  
Cement parts together


 Не склеивать  
Do not cement together



## СП "КОРПАК-ИНВЕСТ" выпускает:

- серию моделей самолетов ВВС Великобритании и США времен Второй мировой войны:  
*LIGHTNING, HELTCAT, BEAFIGHTER, SPITFIRE, WHITLEY;*
- модели самолетов:  
*PHANTOM, МИГ-21, ПО-2 (4 модификации), GIPSY MOTH;*
- серию моделей танков советской армии времен Второй мировой войны:  
*T-34-85, T-34, BT-7, T-70, T-26, СУ-100;*
- модель трактора *MT3-100;*
- модель крейсера Ее Величества Королевского флота *EXETER.*

## Схема окраски и маркировки легкого танка БТ-7. Here is the painting and marking chart of Light Tank BT-7.

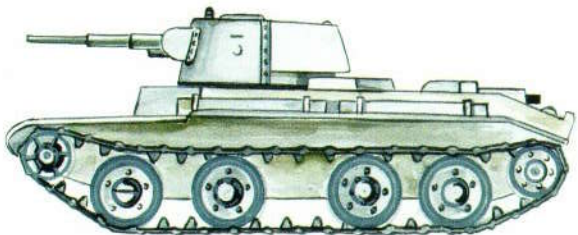


### Легкий танк БТ-7 образца 1937 года.

Окраска: корпус и башня – “защитный”. Поверх нанесены мелкие светло-зеленые пятна типа “маскировачная сеть”. Бандаж колес – черные матовые, резина. Башенные номера и тактические знаки не наносились.

### Light tank “BT-7”. Sample of 1937.

Coloring: body and turret are in protective coloration. Light green spots type “Camouflage net” are on the tanks superficiality. Wheel bands are matt black made of rubber. Turret numbers and special marks were absent.




### Легкий танк БТ-7. “Зимний” вариант окраски, периода “бело-финского конфликта”.

Корпус и башня – белые матовые, “известь”. Бандаж колес окрашивались той же “известью”, поэтому имели матовый темно-серый цвет. Башенные номера и тактические знаки не наносились.

### Light tank “BT-7”. Winter variant of coloring. Tank was used during the Soviet-finnish war.

Body and turret are in matt white lime. The wheel bands are in lime too, so they have matt dark grey colour. Turret numbers and special marks were absent.



### Легкий танк БТ-7М образца 1940 года.

Окраска: корпус и башня – “защитный”. Бандаж колес – черные матовые. Башенные номера и тактические знаки не наносились.

### Light tank “BT-7M”. Sample of 1940.

Coloring: body and turret are in protective coloration. Wheel bands are matt black. Turret numbers and special marks were absent.